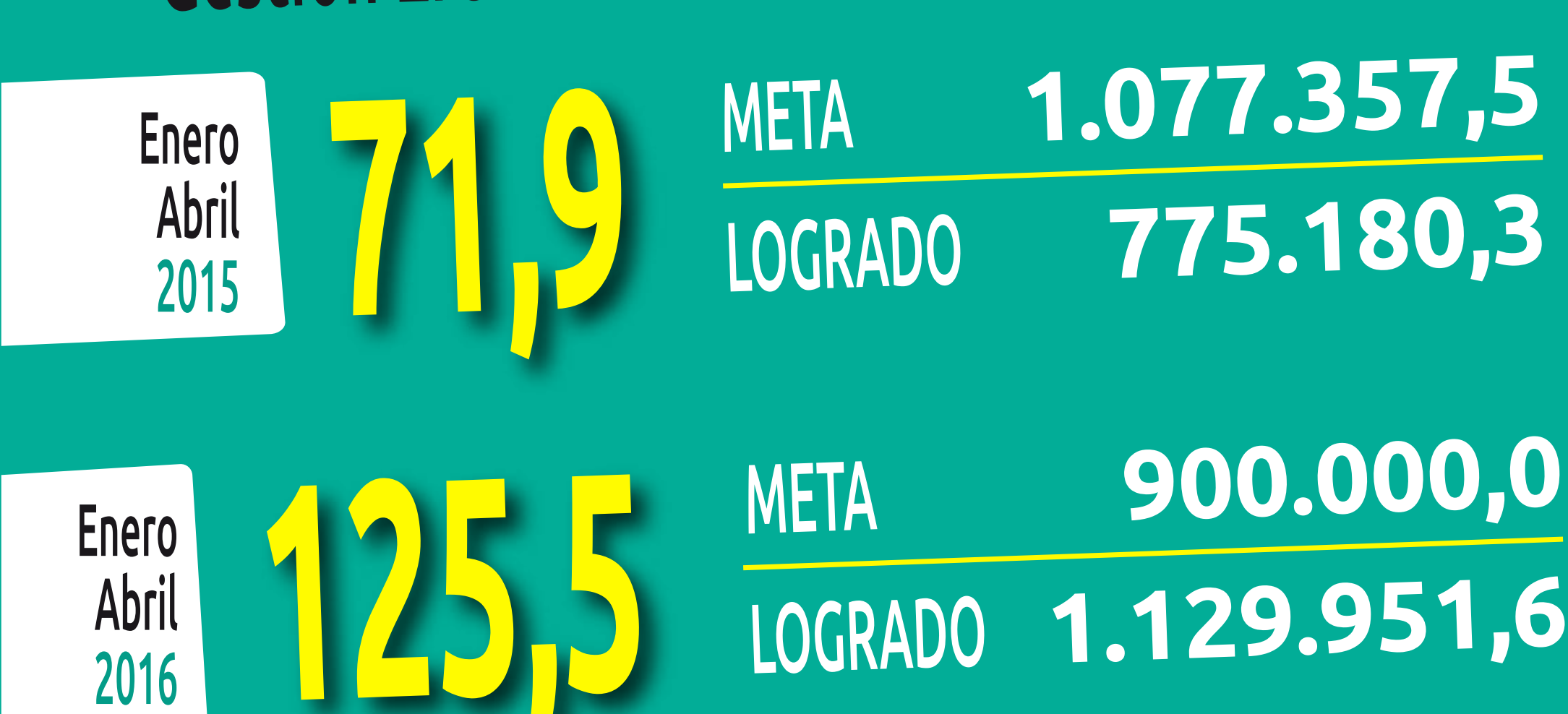


Gestión por canales Enero - Mayo 2016

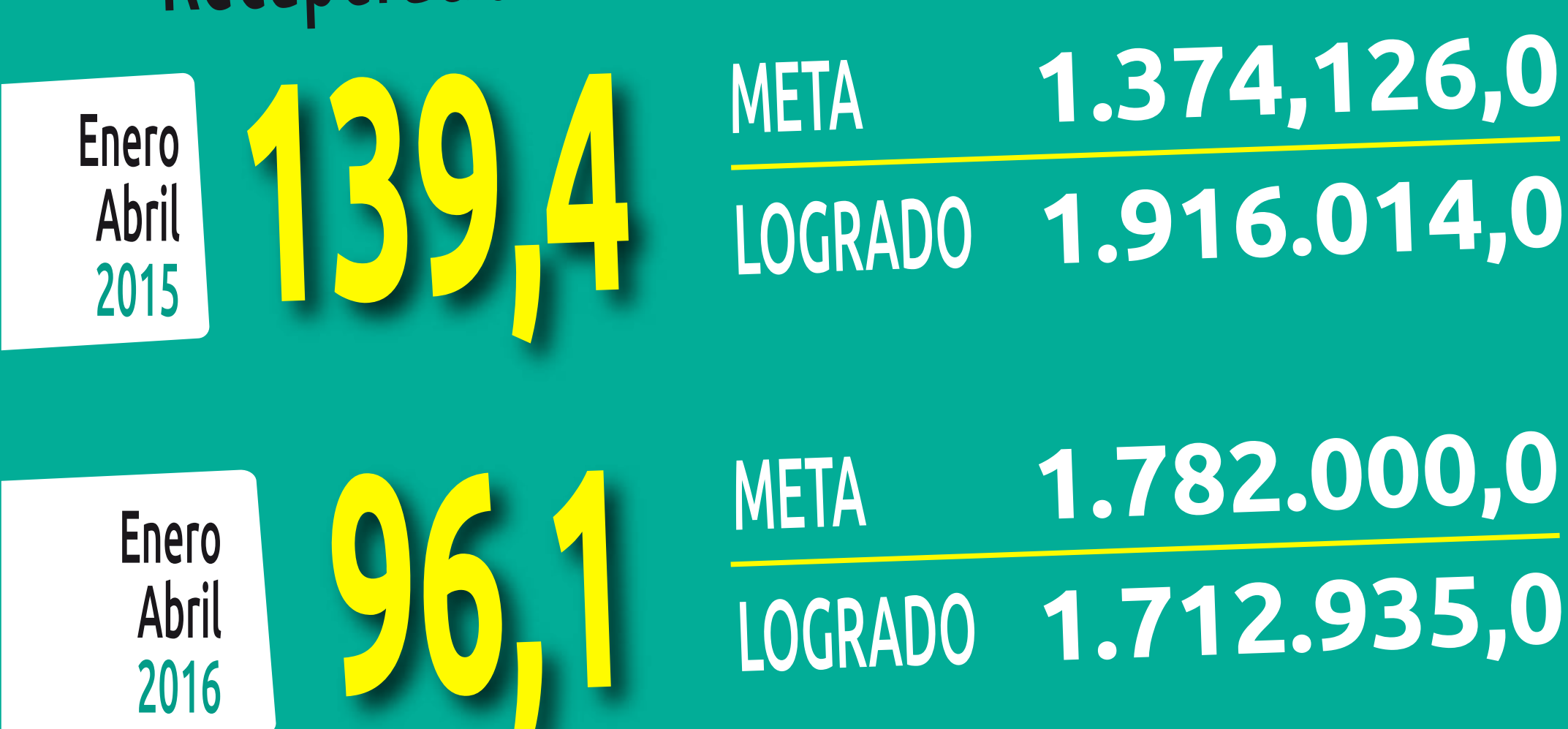


Gestión Efectiva de Fiscalización



Fuente: SIE de Planeación y Evaluación y Reporte SDG de Recaudo y Cobranzas.

Recuperación Cartera

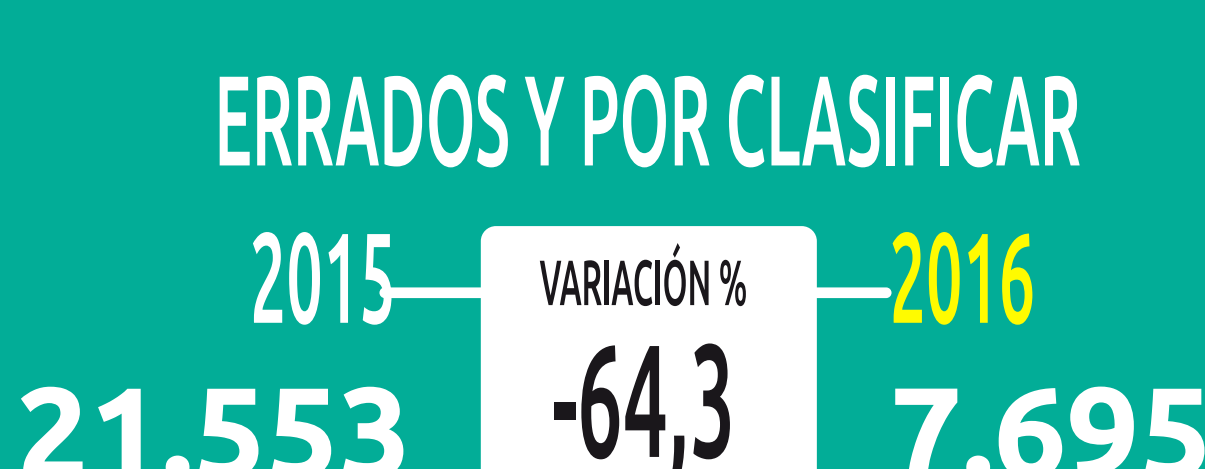


Fuente: SIE de Planeación y Evaluación y Reporte SDG de Recaudo y Cobranzas.

Recaudo de los Ingresos administrados por la DIAN /1

Enero a mayo 2015 - 2016 - Cifras en millones de pesos y porcentaje

Impuesto	2015	2016	VAR. % 2016/2015
INTERNOS RENTA	18.236.673	19.023.867	4,3%
Cuotas	5.556.532	5.399.281	-2,8%
Retención	12.680.141	13.624.586	7,4%
IVA INTERNO	14.668.408	15.119.780	3,1%
Declaraciones	12.739.150	13.005.028	2,1%
Retención	1.929.258	2.114.752	9,6%
G.M.F.	2.608.995	2.841.609	8,9%
TIMBRE	37.403	49.576	32,5%
Riqueza /2	2.785.272	2.546.273	-8,6%
Consumo	909.526	891.228	-2,0%
Gasolina y ACPM	1.326.111	1.575.416	18,8%
CREE	7.035.580	7.276.116	3,4%
Declaraciones	3.828.565	3.976.060	3,9%
Retención	3.207.015	3.300.056	2,9%
EXTERNOS/3	2.023.252	1.840.610	-9,0%
Arancel	2.023.252	1.840.610	-9,0%
IVA	5.982.412	6.128.643	2,4%
Errados y por clasificar /4			



/1 Se trata de información estadística. Recaudo según Estadísticas Gerenciales con corte a 16 de junio de 2016. SGTIT, Recaudo bruto: recaudo en efectivo, en papeles y medios electrónicos; no incluye compensaciones.

/2 En incluye el Impuesto a la Riqueza y los pagos rezagados de los Impuestos de Seguridad Democrática y Patrimonio.

/3 Incluye declaraciones simplificadas de importación por concepto de IVA, declaraciones simplificadas de importación por conceptos de consumo, ingreso y otros.

/4 Incluye sanciones, errados, otros sin clasificar y sanciones por precios de transferencia.

Elaboró: Coordinación de Estudios Económicos, Subdirección de Gestión de Análisis Operacional, Dirección de Gestión Organizacional, DIAN.