



Informe del

Régimen Simple de Tributación (RST)

Cifras a **octubre de 2024**

Inscritos en general



Personas
Jurídicas

98.993



Personas
Naturales

64.354




Total

163.347

Inscritos Históricos:	163.347
Inscritos Activos y vigentes: (*Los que actualmente están inscritos en el RST)	137.237
Retirados o excluidos:	26.110

Comportamiento de inscripción




Inscritos por año



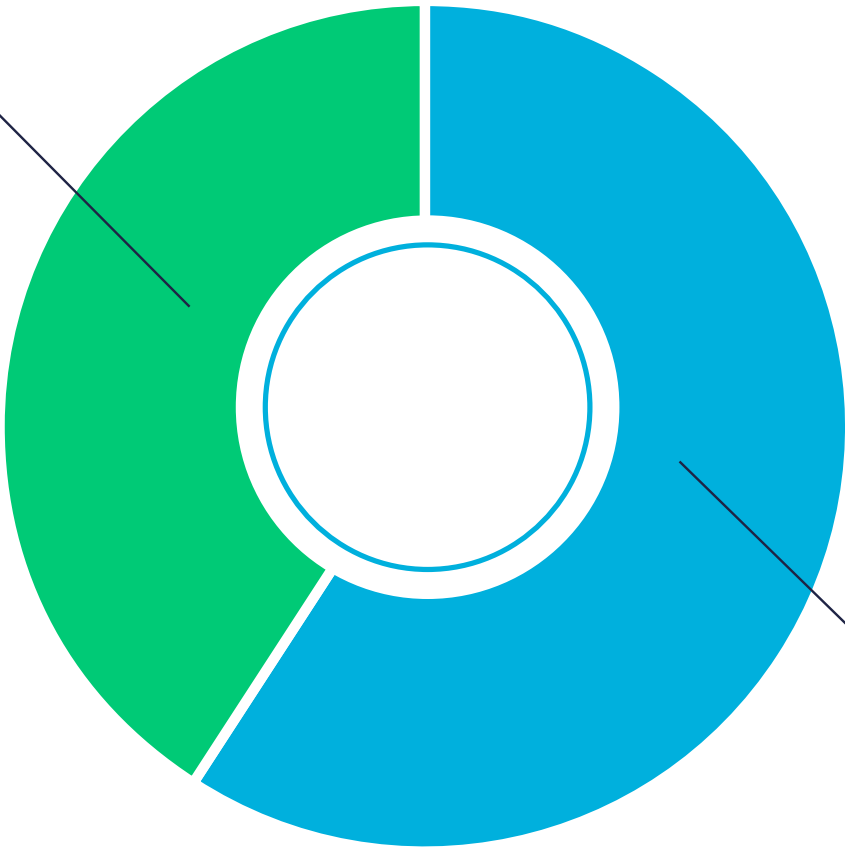
Nuevos inscritos que no contaban con RUT

A la fecha de corte del presente informe, más de **76.316 contribuyentes** que optaron por el RST, no contaban con RUT, es decir, el **47% de inscritos** en el RUT son **nuevos contribuyentes**:

76.316
Nuevos
Contribuyentes



47%
Personas
nuevas
en el RUT



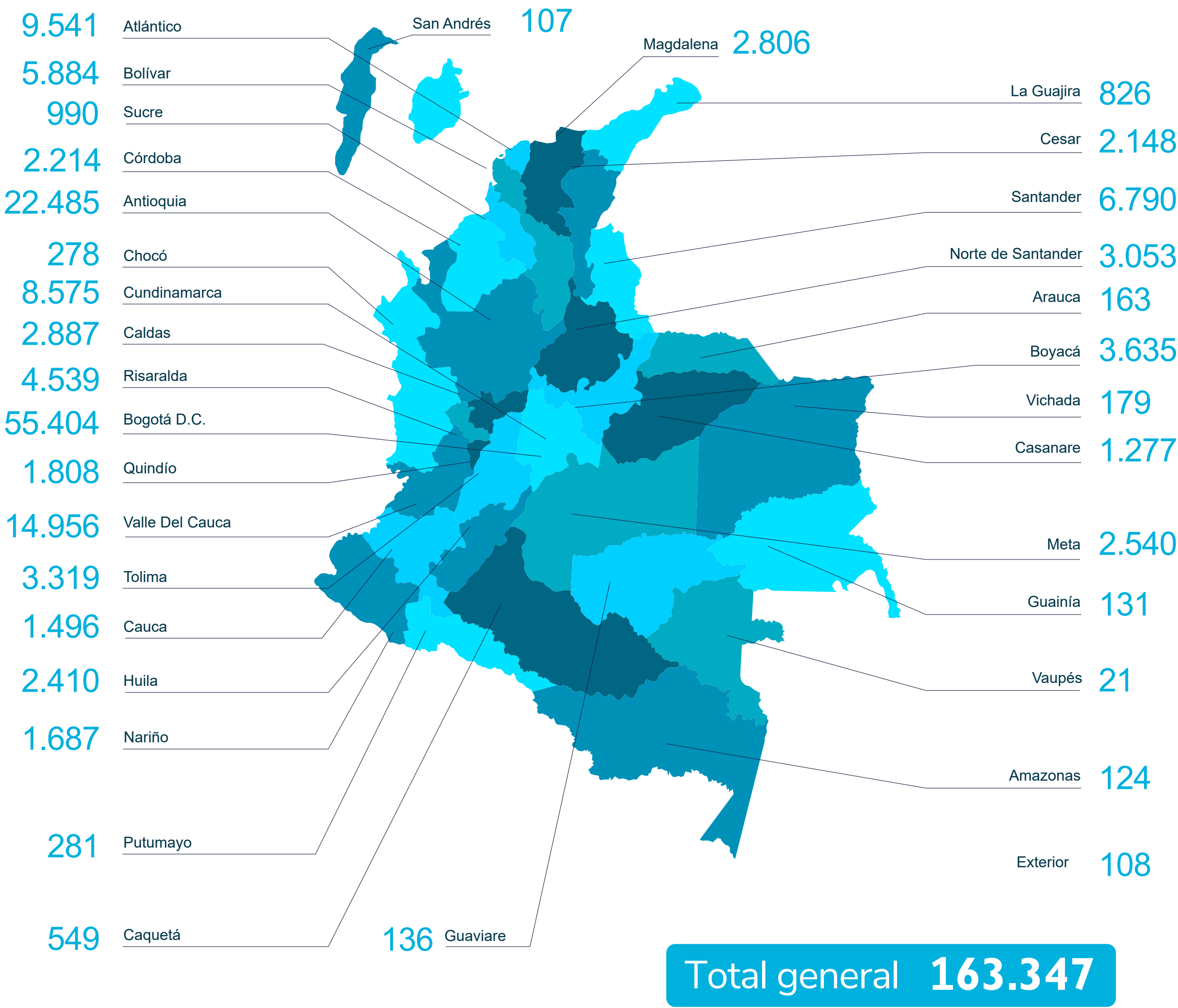
53%
Personas
con RUT

Del total de inscritos

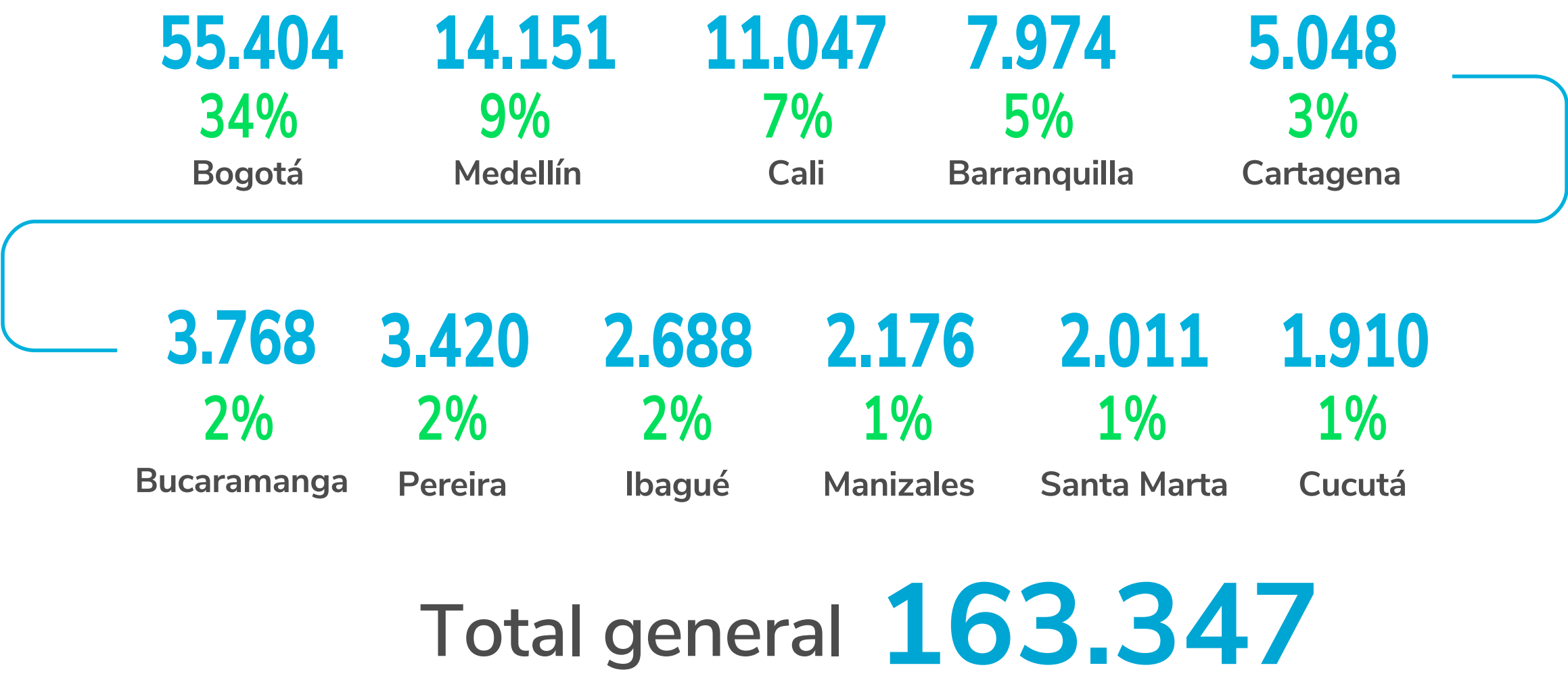
66% personas
jurídicas

34% personas
naturales

Inscritos por departamento



Inscritos por ciudad o municipio



32 Departamentos
con inscritos

100%

1.038 Municipios
con inscritos

94%

Recaudo por RST



Esta información puede variar entre un informe y otro, toda vez que existen contribuyentes que realizan sus pagos posterior al momento de hacer el reporte.

Recaudo RST por año	
2019	\$73.893
2020	\$321.520
2021	\$599.102
2022	\$1.191.783
2023	\$1.833.599
2024	\$2.338.984

Por concepto de **ICAC** se ha recaudado a **1.097 municipios** que representan el **96%** del total del país, el valor de **\$262.962 millones.**

- 990** Municipios con tarifas **ICAC** reportadas y aprobadas
- 1.068** Cuentas bancarias aprobadas para giro **recursos ICAC.**

Total recaudo Impuesto de ICAC

2021



\$36.093
millones

2022



\$117.604
millones



2023



\$222.394
millones

2024



\$262.962
millones

Actividades económicas con más inscritos

Actividades Económicas

Inscritos



Comercio al por mayor y al por menor
reparación de vehículos

27.520



Actividades profesionales,
científicas y técnicas

27.419




Actividades de atención de la salud
humana y de asistencia social

17.557



Industrias
manufactureras

14.306



Actividades de servicios
administrativos y de apoyo

11.223



Construcción

11.664



Alojamiento y servicios
de comida

9.609



Información
y comunicaciones

7.560

Actividades económicas con más inscritos

Actividades Económicas

Inscritos



Transporte y
almacenamiento

7.359



Agricultura, ganadería, caza,
silvicultura y pesca

6.489



Educación

3.227



Otras actividades
de servicios

2.999



Actividades
inmobiliarias

2.933



Actividades artísticas, de
entretenimiento y recreación

2.844



Actividades financieras
y de seguros

2.676



Explotación de
minas y canteras

1.229

Actividades
económicas
con más inscritos

Actividades **Económicas**

Inscritos




Distribución agua, tratamiento
residuales, desechos y
saneamiento ambiental

917



Actividades de los
hogares individuales

150



Suministro de electricidad,
gas, vapor y aire
acondicionado

106



Administración pública
y defensa; planes de
seguridad social de
afiliación obligatoria

68



Actividades de
organizaciones y entidades
extraterritoriales

1

Nota: Los contribuyentes pueden actualizar su actividad económica en cualquier momento, ya que esta puede variar durante el ejercicio de su actividad. Por lo tanto, el número de contribuyentes en cada grupo puede cambiar.

Inscritos en grupos económicos desde la creación del RST

Persona Jurídica



Grupo	2019	2020	2021	2022	2023	2024	Total general
1	66	88	171	407	631	673	2036
2	1957	2476	4329	9321	16154	13243	47480
3	208	221	519	2383	2347	1901	7579
NCP	4	5	7	9	19	16	60
OTROS	1707	1226	1478	3058	2062	221	9752
6	31	18	32	82	345	219	727
3 sic	1884	2114	2944	5732	9690	8995	31359
Total general	5857	6148	9480	20992	31248	25268	98993

Persona Natural



Grupo	2019	2020	2021	2022	2023	2024	Total general
1	88	361	203	277	492	372	1793
2	598	3391	3930	3797	5653	3767	21136
3	102	540	562	1102	1320	1371	4997
NCP	7	32	43	16	53	21	172
OTROS	1395	4159	3679	3699	3169	257	16358
6	8	26	30	30	218	61	373
3 sic	839	1452	1286	2313	8698	4937	19525
Total general	3037	9961	9733	11234	19603	10786	64354

Sentencia **C-540**



» Declaró inexecutable el inciso 2° del numeral 2° del artículo 905 del Estatuto Tributario, por lo cual, las personas naturales o jurídicas que obtuvieron ingresos superiores a las 12.000 UVT en el año gravable 2023 por las actividades económicas del numeral 3 (sic) del artículo 908 del Estatuto Tributario **“Servicios profesionales de consultoría y científicos en los que predomine el factor intelectual sobre el material, incluidos los servicios de profesiones liberales”** se les restableció la sujeción pasiva en el impuesto unificado bajo el régimen simple de tributación -SIMPLE en las condiciones ordinarias, es decir, pueden obtener ingresos brutos inferiores a 100.000 UVT.



» Igualmente se debe destacar que los numerales 4 y 5 del inciso primero, así como los numerales 4 y 5 del párrafo 4 del artículo 908 del Estatuto Tributario que habían sido modificados por el artículo 44 de la Ley 2277 de 2022, fueron declarados inexecutable por la decisión judicial en cita, lo que determinó que se unificara en un solo grupo empresarial las actividades que desarrollan los educadores y profesionales de la salud, al igual que las demás profesiones liberales, quienes deberán aplicar las tarifas del numeral 3 del artículo 908 del Estatuto Tributario modificadas por el artículo 42 de la Ley 2155 de 2021 que fueron revividas por la Corte Constitucional.

Consulte esta información en:
www.dian.gov.co