

Informe del

Régimen Simple de Tributación (RST)

Cifras a **septiembre 30 de 2024**



Inscritos en general



Personas
Jurídicas

97.610



Personas
Naturales

64.278

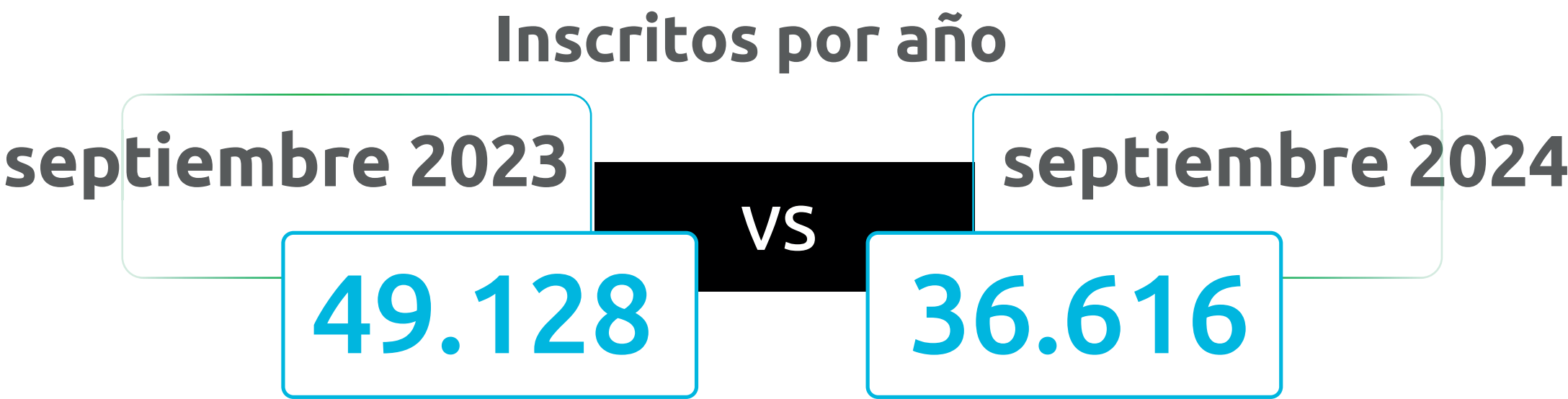



Total

161.888

Inscritos Históricos:	161.888
Inscritos Activos y vigentes:	135.979
(*Los que actualmente están inscritos en el RST)	
Retirados o excluidos:	25.909

Comportamiento de inscripción

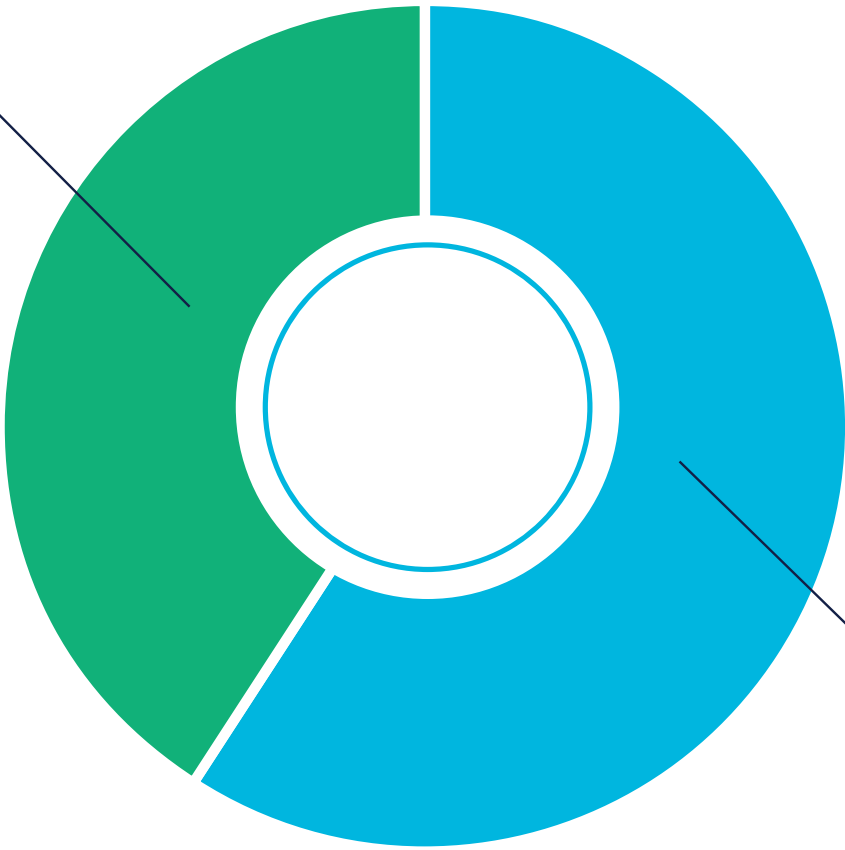


Nuevos inscritos que no contaban con RUT

A la fecha de corte del presente informe, más de **74.846 contribuyentes** que optaron por el RST, no contaban con RUT, es decir, el **47% de inscritos** en el RUT son **nuevos contribuyentes**:

74.846
NUEVOS
CONTRIBUYENTES
*Dato Histórico

47%
Personas
nuevas
en el RUT



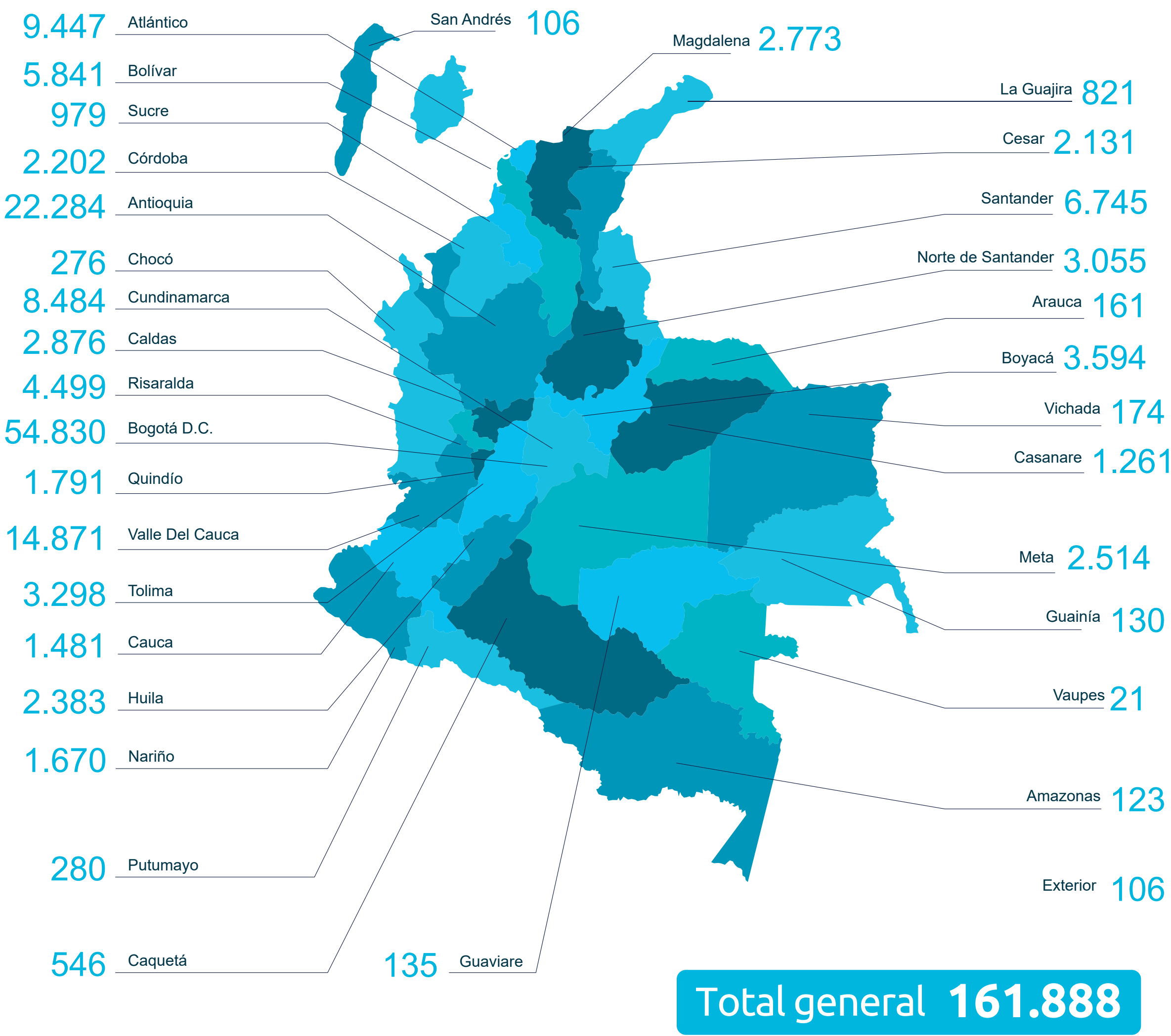
53%
Personas
con RUT

Del total de inscritos

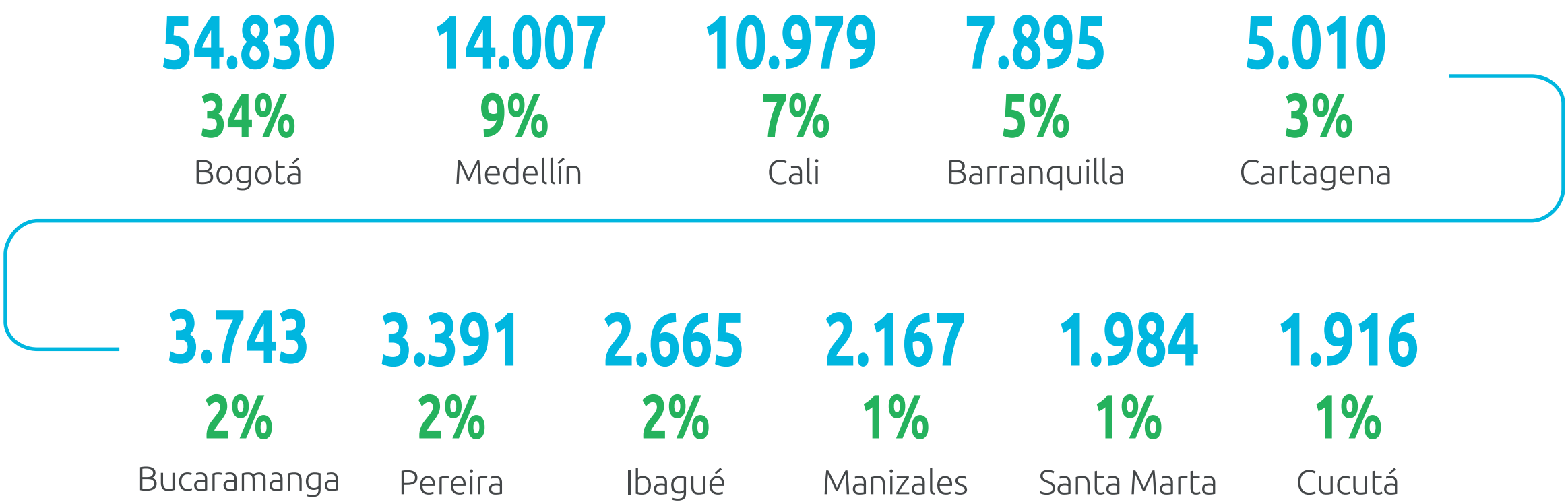
66% personas
jurídicas

34% personas
naturales

Inscritos por departamento



Inscritos por ciudad o municipio



Total general **161.888**


32 Departamentos
con inscritos

100%

1.038 Municipios
con inscritos

94%

Recaudo por RST



Esta información puede variar entre un informe y otro, toda vez que existen contribuyentes que realizan sus pagos posterior al momento de hacer el reporte.

Recaudo RST por año	
2019	\$ 73.893
2020	\$ 321.520
2021	\$ 599.102
2022	\$ 1.191.783
2023	\$ 1.833.599
2024	\$ 2.293.154

Por concepto de **ICAC** se ha recaudado a **1.097 municipios** que representan el **96%** del total del país, el valor de **\$256.949 millones**.

- 990** Municipios con tarifas **ICAC** reportadas y aprobadas
- 1.068** Cuentas bancarías aprobadas para giro **recursos ICAC**.

Total recaudo Impuesto de ICAC

2021



\$36.093
millones

2022



\$117.604
millones



2023



\$222.394
millones

2024




\$256.949
millones

Actividades económicas con más inscritos


Actividades **Económicas**

Inscritos



Comercio al por mayor y al por menor;
reparación de vehículos

27.257



Actividades profesionales,
científicas y técnicas

27.150



Actividades de atención de la salud
humana y de asistencia social

17.499




Industrias
manufactureras

14.202



Construcción

11.525



Actividades de servicios
administrativos y de apoyo

11.124



Alojamiento y servicios
de comida

9.542



Información y
comunicaciones


7.469



Actividades
económicas
con más inscritos

Actividades **Económicas**

Inscritos



Transporte y
almacenamiento

7.302



Agricultura, ganadería, caza,
silvicultura y pesca

6.435



Educación

3.201



Otras actividades
de servicios

2.978



Actividades
inmobiliarias

2.868



Actividades artísticas, de
entretenimiento y recreación

2.817



Actividades financieras
y de seguros

2.645



Actividades económicas con más inscritos

Actividades **Económicas**

Inscritos



Explotación de minas y canteras

1.217



Distribución agua, tratamiento residuales, desechos y saneamiento ambiental

904



Actividades de los hogares individuales

149



Suministro de electricidad, gas, vapor y aire acondicionado

104



Administración pública y defensa; planes de seguridad social de afiliación obligatoria

66



Actividades de organizaciones y entidades extraterritoriales

1

Inscritos en grupos económicos desde la creación del **RST**

Persona Jurídica



GRUPO/AÑO	2019	2020	2021	2022	2023	2024	TOTAL GENERAL
Grupo 1	67	87	171	409	633	636	2.003
Grupo 2	1.957	2.478	4.327	9.320	16.174	12.567	46.823
Grupo 3	208	221	520	2.398	2.346	1.794	7.487
NCP	4	5	7	9	19	15	59
Otros	1.704	1.223	1.470	3.038	2.028	197	9.660
Grupo 6	31	18	32	81	347	198	707
Grupo 3 sic	1.886	2.117	2.953	5.737	9.701	8.477	30.871
Total general	5.857	6.149	9.480	20.992	31.248	23.884	97.610

Persona Natural



GRUPO/AÑO	2019	2020	2021	2022	2023	2024	TOTAL GENERAL
Grupo 1	88	362	203	278	496	369	1.796
Grupo 2	600	3.402	3.953	3.803	5.669	3.722	21.149
Grupo 3	102	541	563	1.104	1.318	1.361	4.989
NCP	6	30	43	16	52	22	169
Otros	1.392	4.141	3.651	3.689	3.140	236	16.249
Grupo 6	8	26	30	30	219	62	375
Grupo 3 sic	841	1.459	1.289	2.314	8.712	4.936	19.551
Total general	3.037	9.961	9.732	11.234	19.606	10.708	64.278

Nota: Los contribuyentes pueden actualizar su actividad económica en cualquier momento, ya que esta puede variar durante el ejercicio de su actividad. Por lo tanto, el número de contribuyentes en cada grupo puede cambiar

Sentencia **C-540**



»» Declaró inexecutable el inciso 2º del numeral 2º del artículo 905 del Estatuto Tributario, por lo cual, las personas naturales o jurídicas que obtuvieron ingresos superiores a las 12.000 UVT en el año gravable 2023 por las actividades económicas del numeral 3 (sic) del artículo 908 del Estatuto Tributario “Servicios profesionales de consultoría y científicos en los que predomine el factor intelectual sobre el material, incluidos los servicios de profesiones liberales” se les restableció la sujeción pasiva en el impuesto unificado bajo el régimen simple de tributación -SIMPLE en las condiciones ordinarias, es decir, pueden obtener ingresos brutos inferiores a 100.000 UVT.



»» Igualmente se debe destacar que los numerales 4 y 5 del inciso primero, así como los numerales 4 y 5 del párrafo 4 del artículo 908 del Estatuto Tributario que habían sido modificados por el artículo 44 de la Ley 2277 de 2022, fueron declarados inexecutables por la decisión judicial en cita, lo que determinó que se unificara en un solo grupo empresarial las actividades que desarrollan los educadores y profesionales de la salud, al igual que las demás profesiones liberales, quienes deberán aplicar las tarifas del numeral 3 del artículo 908 del Estatuto Tributario modificadas por el artículo 42 de la Ley 2155 de 2021 que fueron revividas por la Corte Constitucional.