COMITÉ TRIBUTARIO, ADUANERO Y CAMBIARIO

AÑO 2016

COMPROMISOS COMITÉ TAC – JUNIO DE 2015

CAPACITACIONES SOBRE TEMA IMPORTACIONES Y EXPORTACIONES

FECHA	TEMA	PARTICIPANTES
OCTUBRE - 2015	Programa OEA	14
ENERO - 2016	Correcto Diligenciamiento Formulario 530	3
FEBRERO - 2016	Capacitación tránsitos aduaneros, en encuentro aduana empresa con la Zona Franca Internacional de Pereira	17
ABRIL - 2016	Segundo Encuentro Aduana – Empresa BASC Capítulo Centro – Occidente. (OEA, Operaciones con Zonas Francas).	7
ABRIL - 2016	Capacitación OEA	156
MAYO - 2016	Modificaciones al programa del OEA introducidos por la Resolución 00015 de febrero de 2016	42
MAYO - 2016	ACOPI – Proceso de importación, información estadística, Programa OEA	13

COMPROMISOS COMITÉ TAC – JUNIO DE 2015

INFORMACION HISTÓRICA APREHENSIONES

Presentación realizada en el II Encuentro Regional Anticontrabando – 16/07/2015

EJE CAFETERO **(Cantidad)**

Sector	2012	2013	2014	2015
Bisutería	1.977	21.863	83.370	174.273
Electrodomésticos	564	148	2.563	1.125
Calzado	8.179	3.051	45.610	37.657
Medicamentos	7.361	66.131	115.075	177.556
Confecciones	311.037	443.849	570.059	294.194
Licores	4.786	4.311	11.582	5.524
Perfumería	1497	6.722	13.371	4.819
Textiles	2.428	7.533	2.966	2.971
Cigarrillos	474.580	190.351	111.775	116.680
Autopartes	112	0	3337	15312

APREHENSIONES EJE CAFETERO 2012 – 2015

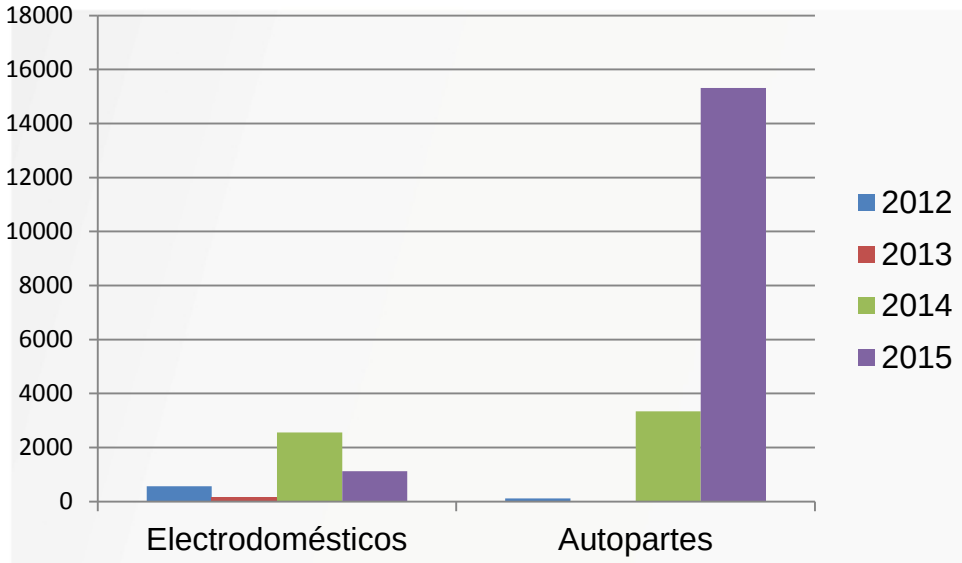

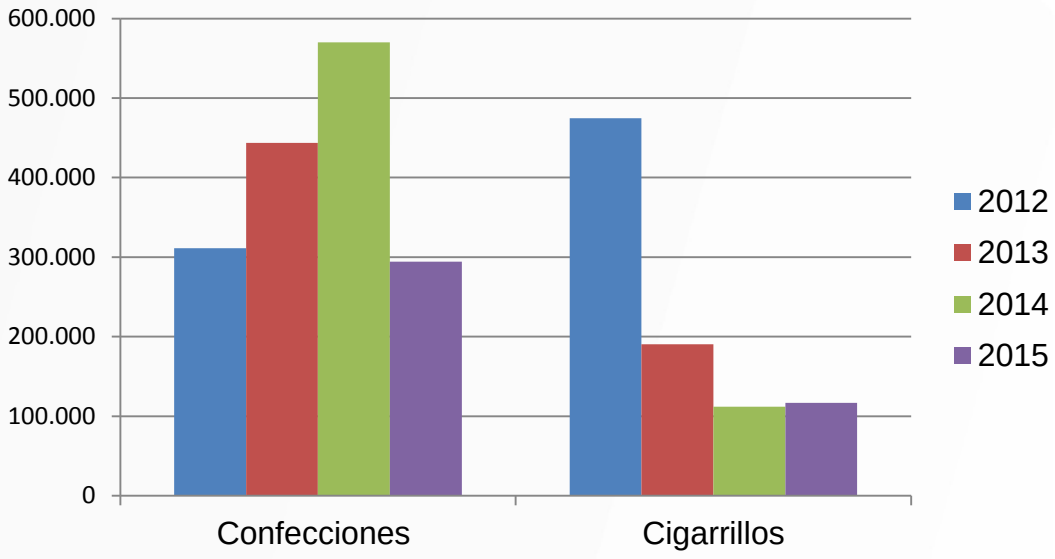

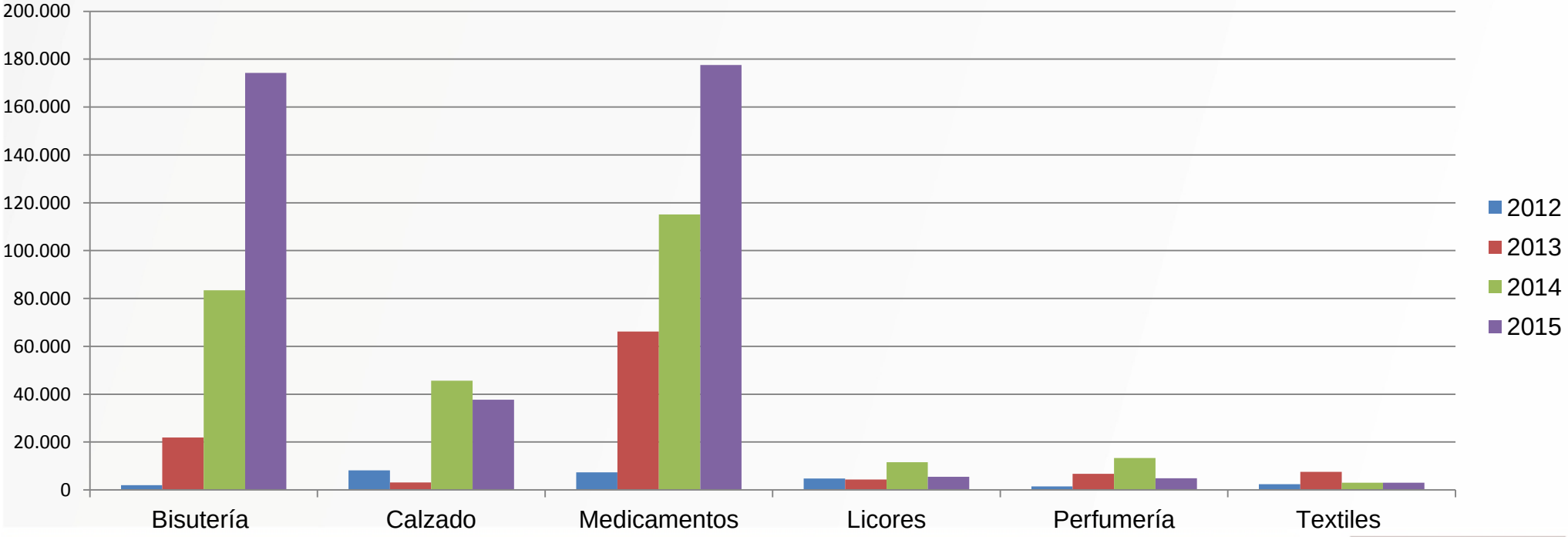

APREHENSIONES EJE CAFETERO 2012 – 2015

DIAN
Dirección de Impuestos y Aduanas Nacionales

(Valor Millones)

Sector	2012	2013	2014	2015
Bisutería	3	49	104	440
Electrodomésticos	13	162	116	70
Calzado	266	1.085	1.847	1.103
Medicamentos	97	432	510	782
Confecciones	2.212	7.052	7.528	3.448
Licores	132	174	377	215
Perfumería	70	172	231	150
Textiles	11	22	30	34
Cigarrillos	633	86	49	52
Autopartes	5	0	184	510

APREHENSIONES EJE CAFETERO – COMPARATIVO VALOR

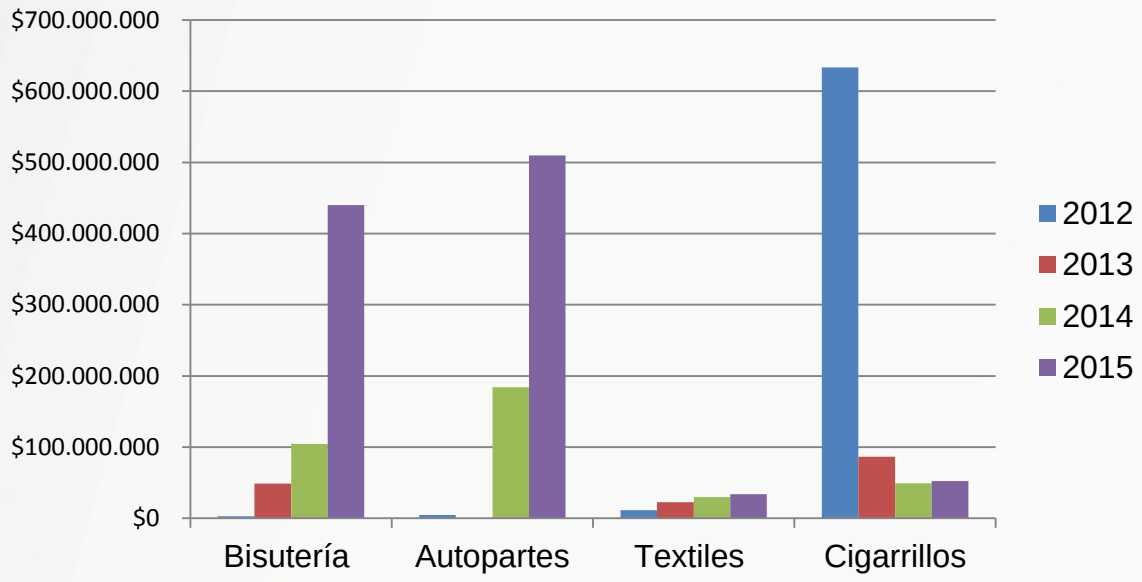

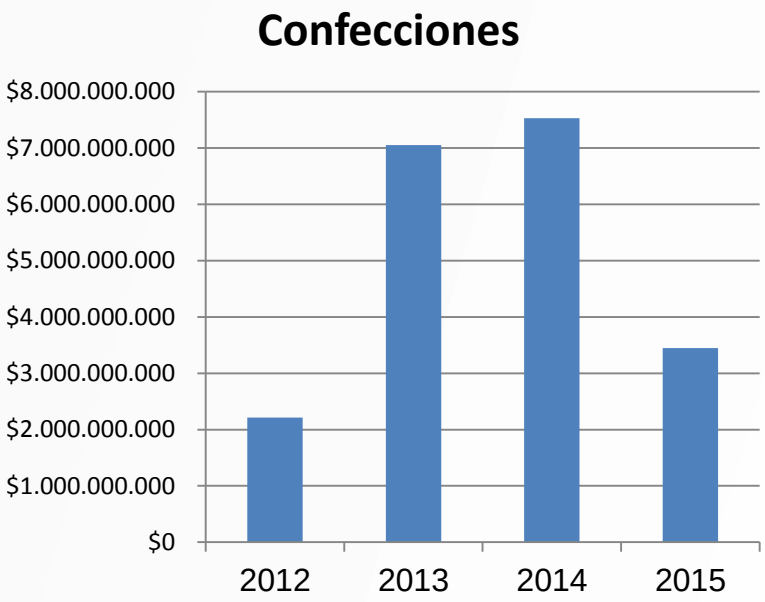

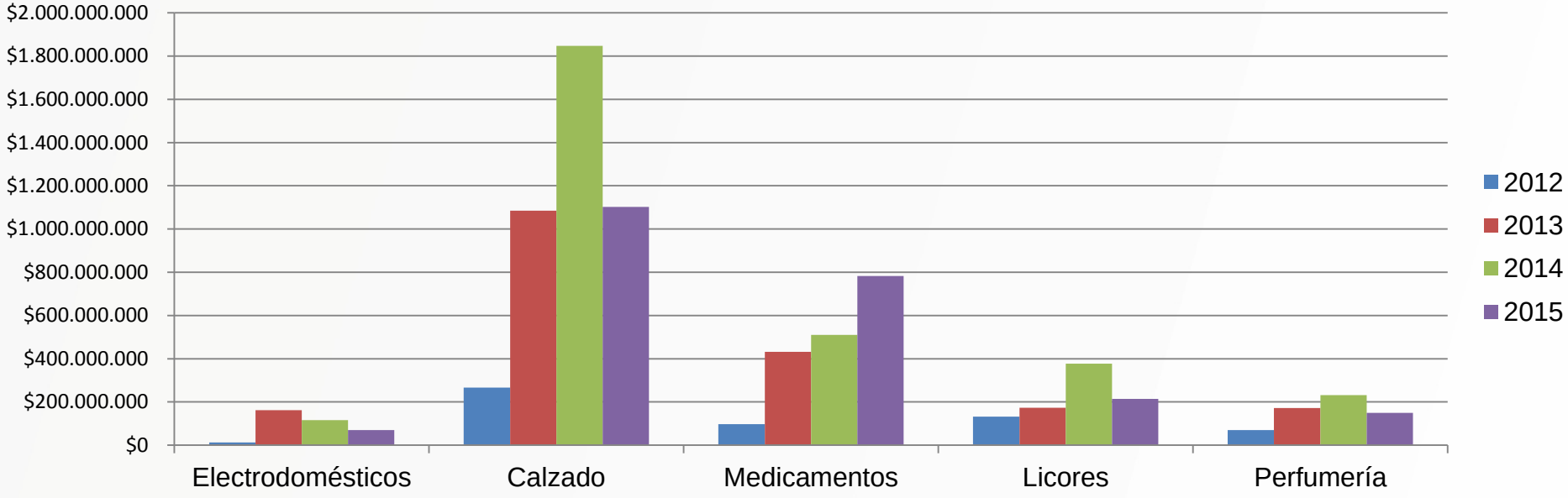

APREHENSIONES PEREIRA 2012 – 2015

DIAN
Dirección de Impuestos y Aduanas Nacionales

(Cantidad)

Sector	2012	2013	2014	2015
Bisutería	1.446	16.298	33.080	10.232
Electrodomésticos	129	17	123	43
Calzado	3.344	10.490	23.043	11.564
Medicamentos	4.113	15.057	19.226	12.083
Confecciones	256.208	279.258	428.925	197.802
Licores	4.031	4.311	8.977	3.993
Perfumería	886	3.680	6.895	2.182
Textiles	686	1.895	1.671	470
Cigarrillos	9.120	138.891	82.679	101.970
Autopartes	112	0	1.486	1.199

APREHENSIONES PEREIRA – COMPARATIVO CANTIDAD

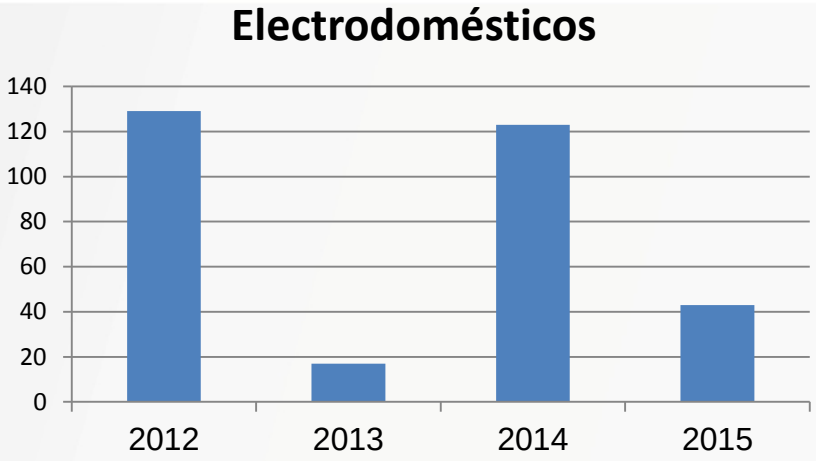

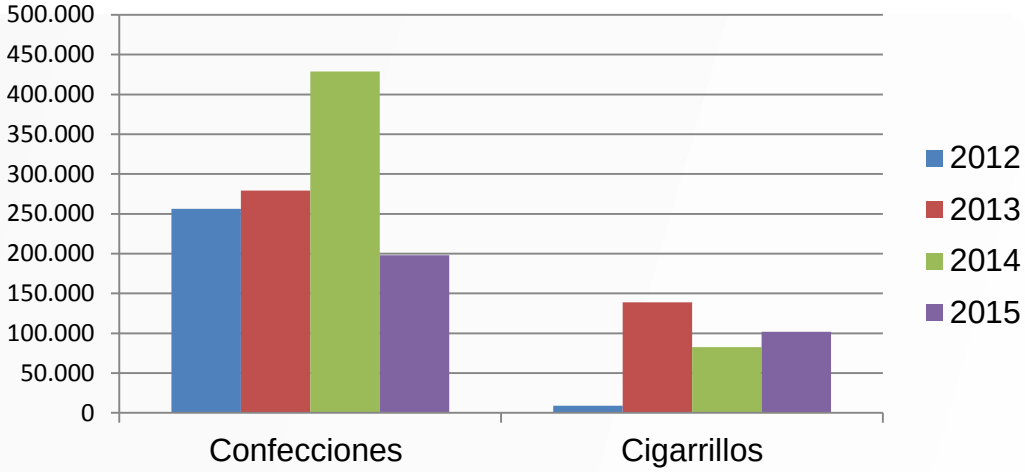

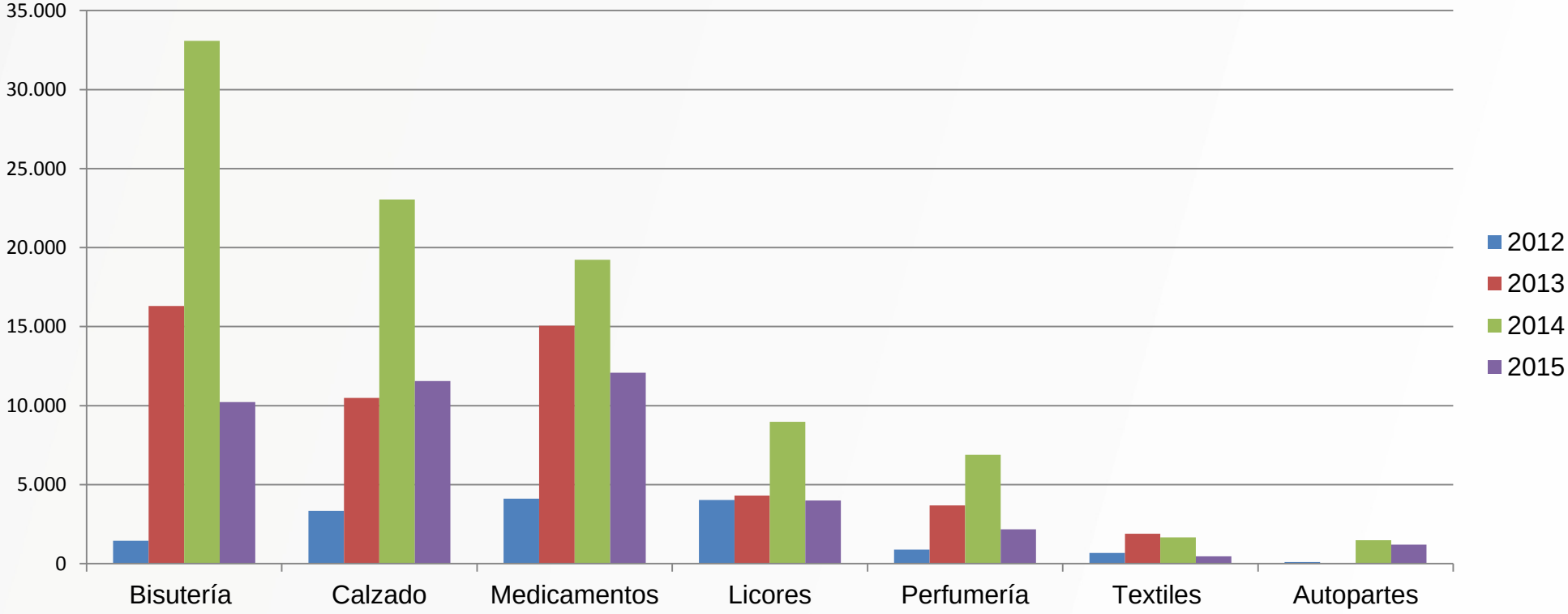

APREHENSIONES PEREIRA 2012 – 2015

DIAN
Dirección de Impuestos y Aduanas Nacionales

(Valor)

Sector	2012	2013	2014	2015
Bisutería	2	29	42	33
Electrodomésticos	8	0,9	5	18
Calzado	120	496	1.090	414
Medicamentos	54	166	232	312
Confecciones	1.553	4.306	5.144	1.937
Licores	99	174	296	160
Perfumería	57	82	91	56
Textiles	3	8	29	12
Cigarrillos	6	54	37	46
Autopartes	0	0	93	31

APREHENSIONES PEREIRA – COMPARATIVO VALOR

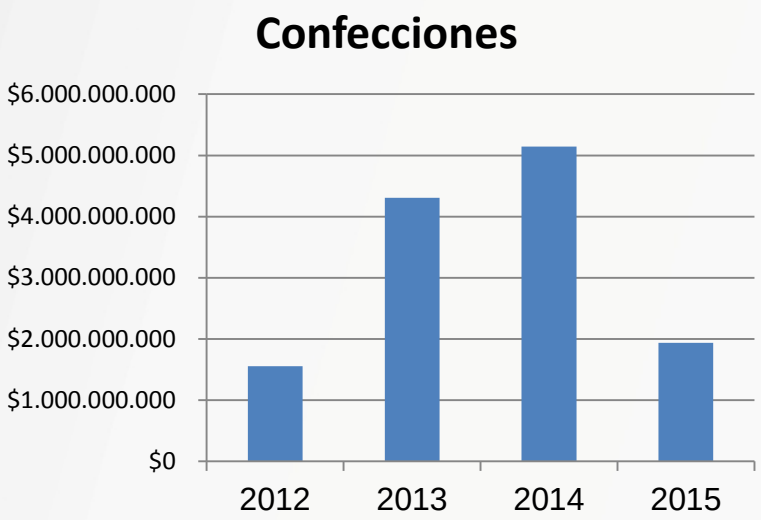

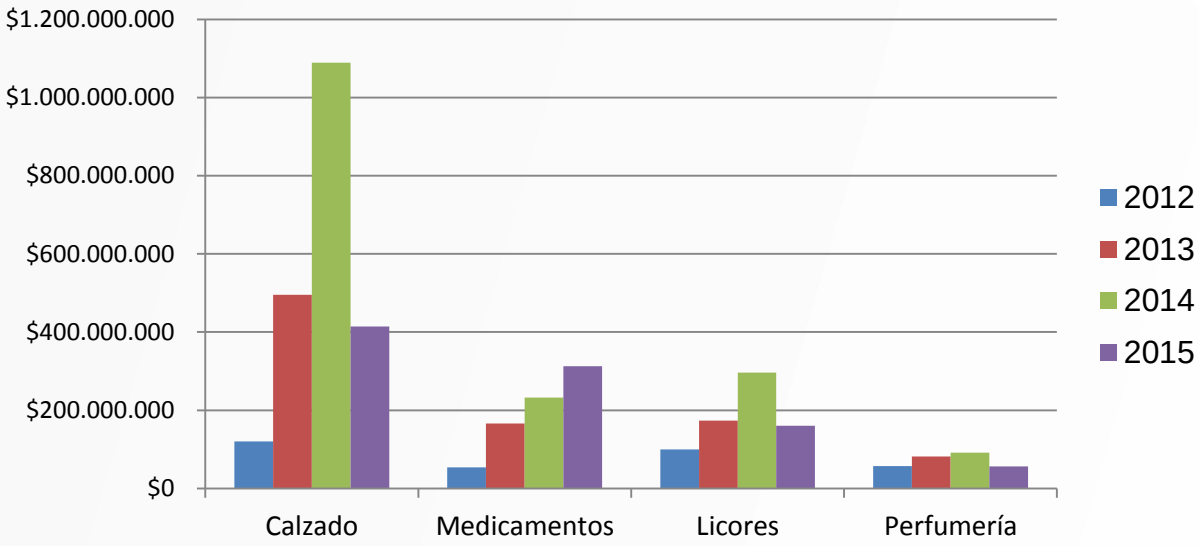

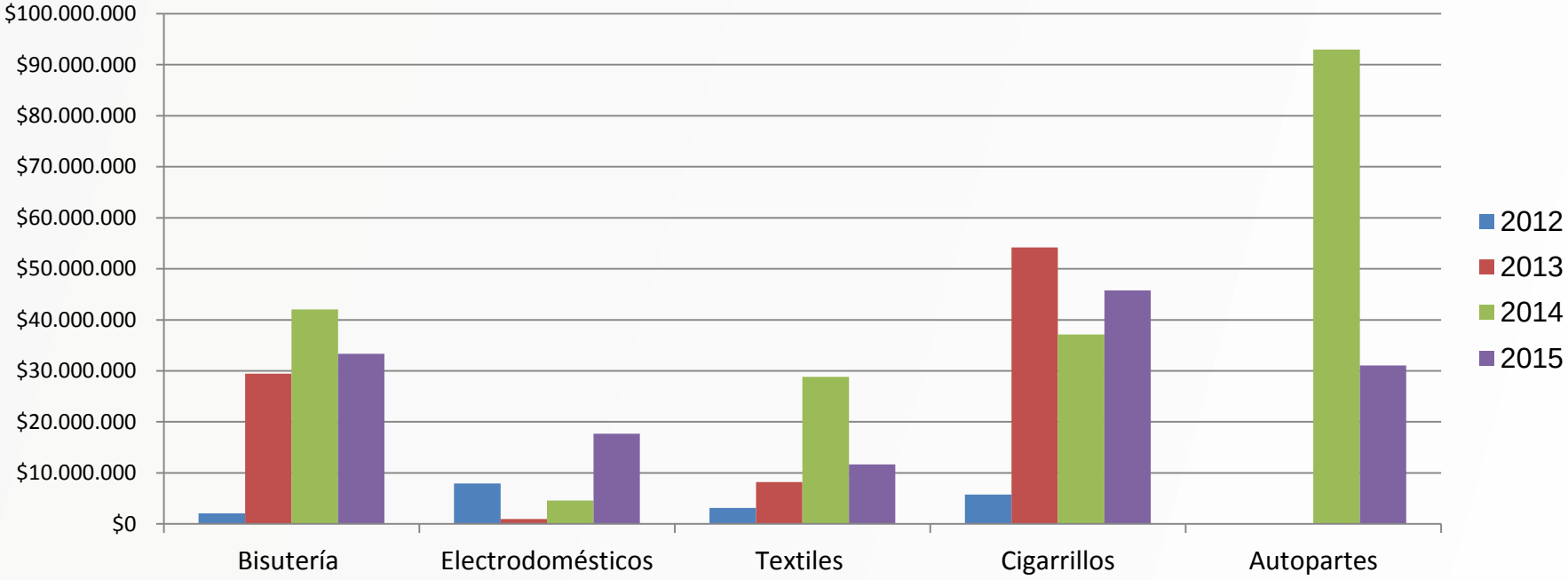

COMPROMISOS COMITÉ TAC – JUNIO DE 2015

INCLUSIÓN DE LA PROPUESTA, EN LA PRÓXIMA REFORMA TRIBUTARIA DEL BENEFICIO QUE PLASMÓ LA LEY 1607 EN EL IMPUESTO DE REGISTRO, EL CUAL NO SE PUDO APLICAR TODA VEZ QUE LA LEY TRAJO UN ERROR, YA QUE EL BENEFICIO SOLO APLICABA PARA SOCIEDADES CON PRIMA EN COLOCACIÓN DE ACCIONES.

DEFENSORIA DEL CONTRIBUYENTE Y USUARIO ADUANERO

COMPROMISOS COMITÉ TAC – JUNIO DE 2015

INCLUIR DENTRO DEL CONTROL ADUANERO LOS SECTORES METALMECÁNICO, AUTOS Y MOTOREPUESTOS, CONFECCIONES Y ELEMENTOS Y ÚTILES ESCOLARES COMO MORRALES, CUADERNOS, ENTRE OTROS.

CANTIDAD

SECTOR ECONÓMICO	2015	2016
Autopartes (Repuestos para moto)	41.040	17.628
Confecciones	422.204	265.614
Útiles Escolares	88.906	153.013
Automotores	3	9

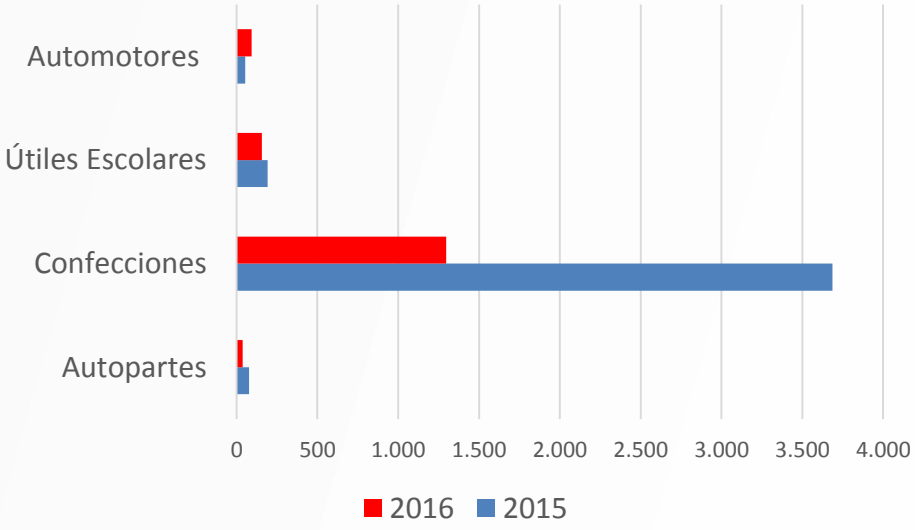

COMPROMISOS COMITÉ TAC – JUNIO DE 2015

SECTOR ECONÓMICO	2015	VALOR 2016
Autopartes	77.657.912	38.507.579
Confecciones	3.685.448.682	1.297.308.250
Útiles Escolares	191.558.806	156.152.478
Automotores	54.118.128	93.741.340

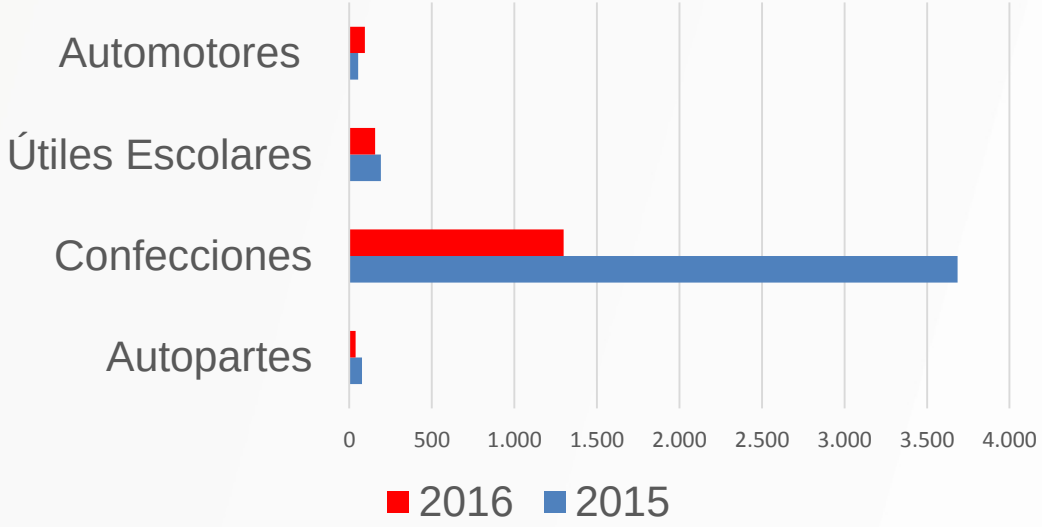

COMPROMISOS COMITÉ TAC – JUNIO DE 2015

COMPROMISO CON EL DOCTOR ANDRES AURELIO ALARCON TIQUE, DIRECTOR DEL SENA, PARA INICIAR EL PRÓXIMO COMITÉ DE GESTIÓN TRIBUTARIA, ADUANERA Y CAMBIARIA, CON LA EXPOSICIÓN SOBRE SU ENTIDAD.

COMITÉS INTERINSTITUCIONALES 2015

15

Eventos

COMITÉS INTERINSTITUCIONALES 2015

- Reunión Aeropuerto instalación visita IATA.
- Comité de Seguridad Aeroportuaria.
- Comité Facilitación Aeroportuaria.
- Comité Sanidad Aeroportuaria.
- Asamblea afiliados BASC.
- Reunión representantes ASOPARTES Eje Cafetero.
- Reunión ASOCOLFLORES Plan de Desarrollo Logístico Exportaciones de Flores y Follajes.
- Reunión Zona Franca Internacional Pereira.

COMITÉS INTERINSTITUCIONALES ENERO – MAYO 2016

21

Eventos

COMITÉS INTERINSTITUCIONALES 2016

- Reunión con Doctor Fernando Juan Ferrucho Migración Colombia.
- Comité Sanidad Aeroportuaria.
- Comité Facilitación Aeroportuaria
- Comité de Seguridad Aeroportuaria.
- Reunión con Gerencia Aeropuerto
- Reuniones con usuarios calificados de la ZF Internacional de Pereira y ZF Rio Bajo
- Reunión ASOCOLFLORES Plan de Desarrollo Logístico Exportaciones de Flores y Follajes.
- Encuentro Aduana Empresa BASC.
- Consejo Seccional de Estupefacientes

COMITÉS RENTAS DEPARTAMENTALES 2016

FECHA	REUNION
FEBRERO	✓ Reunión con el Secretario de Hacienda del Departamento de Risaralda Dr. JOSE VICENTE GALVIS HERRERA, donde se hizo la presentación del enlace y sus funciones.
MARZO	✓ Reunión en las instalaciones de la Regional No.3 de Policía, acompañamiento POLFA Operativos
MAYO	✓ Reunión en el Departamento de Caldas a fin de tratar tema de apoyo Interinstitucional estrategia Anti contrabando ✓ Reunión de Coordinación Operativos Rentas Departamento del Quindío ✓ Reunión de resultados operativos ✓ Reunión con la Jefe de Fiscalización de la Gobernación de Risaralda, estrategias Anti contrabando

ESTADISTICA DENUNCIAS

TEMA GENERAL	2015	2016
TRIBUTARIAS	148	41
ADUANERAS	15	4
CAMBIARIAS	3	45
TOTAL	**166**	41

TOTAL AÑO 2015
166

ENERO – MAYO
2016
45

MEDIOS PARA DENUNCIAR

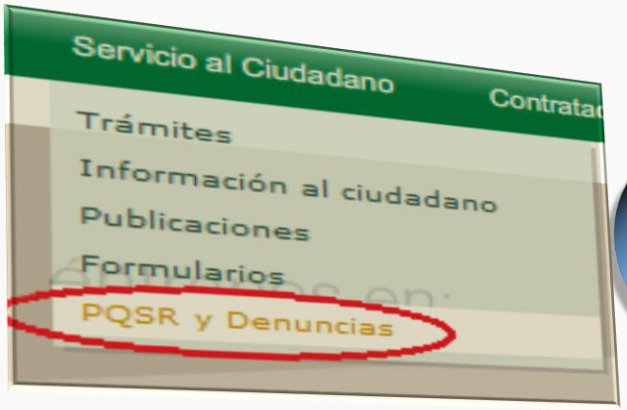

PQSR

www.dian.gov.co

3150500 Ext. 80311 Pereira

TELEFONO

PERSONAL

Dian Pereira 4 Piso
División Gestión Fiscalización

DIRECCIÓN SECCIONAL DE IMPUESTOS Y ADUANAS DE PEREIRA

1. GESTIÓN 2015

2. GESTION ENERO-MAYO 2016

ESTRUCTURA ORGANICA

Dirección Seccional de Impuestos y Aduanas de PEREIRA

(234 Funcionarios – 8 Divisiones – 13 Grupos Interno de Trabajo)

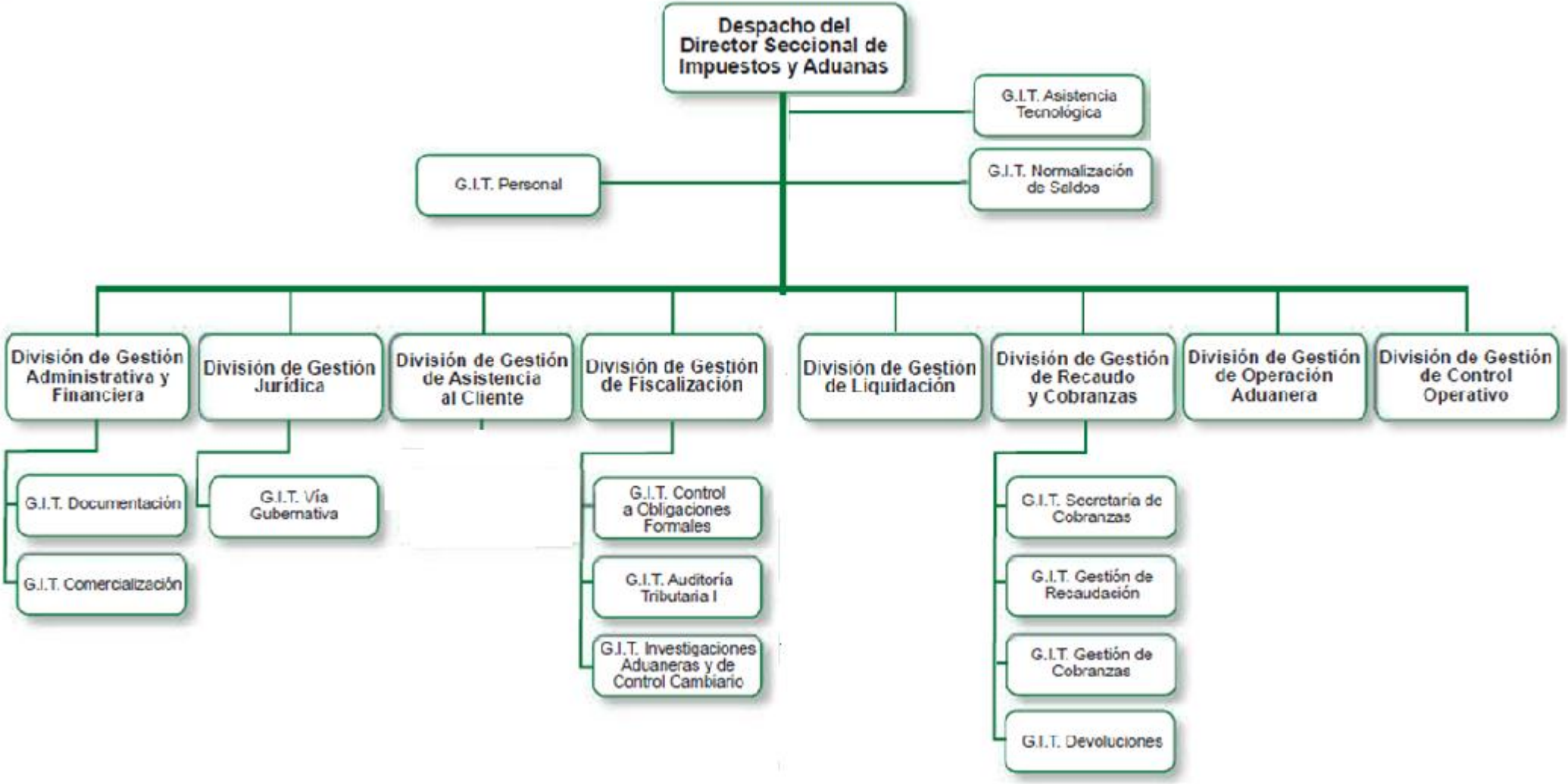

JURISDICCION TRIBUTARIA, ADUANERA Y CAMBIARIA

JURISDICCION ADUANERA

Policía Fiscal y Aduanera
Pereira

USUARIOS DE LA OPERACIÓN ADUANERA 2016

CLASIFICACIÓN	CANTIDAD
AEROPUERTOS	1
DEPOSITOS DE TRANSFORMACÏÓN Y ENSAMBLE	3
DEPOSITOS PRIVADOS	5
DEPOSITOS FRANCOS	1
DEPOSITO DE PROVISIONES DE A BORDO PARA CONSUMO Y PARA LLEVAR	1
DEPOSITO PRIVADO PARA PROCESAMIENTO INDUSTRIAL	1
DEPOSITOS PÚBLICOS	1
ZONAS FRANCAS	3

Fuente: División Gestión de la Operación Aduanera
Corte: Mayo 2016

UNIVERSO DE CONTRIBUYENTES

TIPO DE CONTRIBUYENTE	2015	Ene-Mayo 2016
Personas Naturales	285.441	304.947
Personas Jurídicas	17.514	18.965
Grandes Contribuyentes	48	45
Total	303.003	323.957

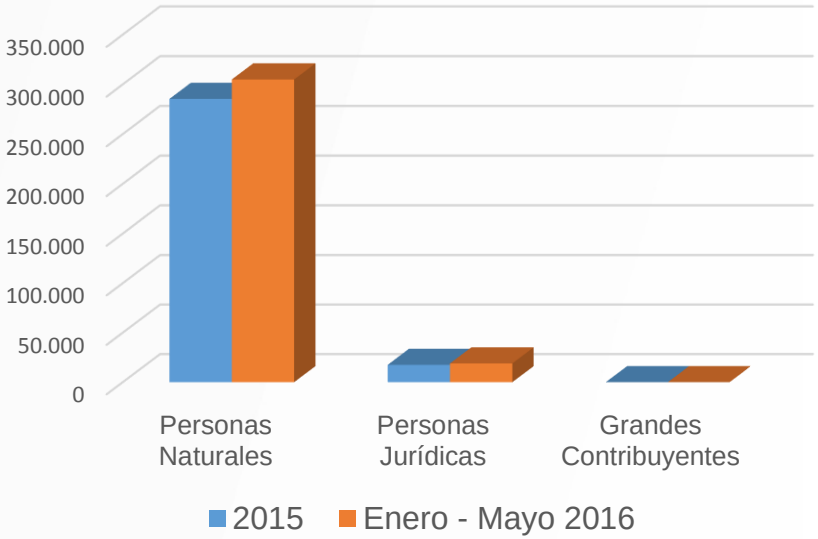

Fuente: Análisis de Operaciones – Subdirección de Tecnología de Información y Telecomunicaciones
Corte: Mayo 2016

CLIENTES POR MUNICIPIO

RENTA – I.V.A

2016

93%

Pereira, Dosquebradas, Santa Rosa de Cabal y La Virginia

7%

Otros Municipios

CONTRIBUYENTES 2015 POR TIPO DE IMPUESTO

Número de Inscritos	Personas Naturales	Personas Jurídicas	Grandes Contribuyentes	Total
Renta	65.745	10.013	48	75.806
Riqueza	1.237	439	44	1.720
Régimen Común de las Ventas	7.284	10.228	48	17.560
Régimen Simplificado de las Ventas	208.830	No Aplica		208.830

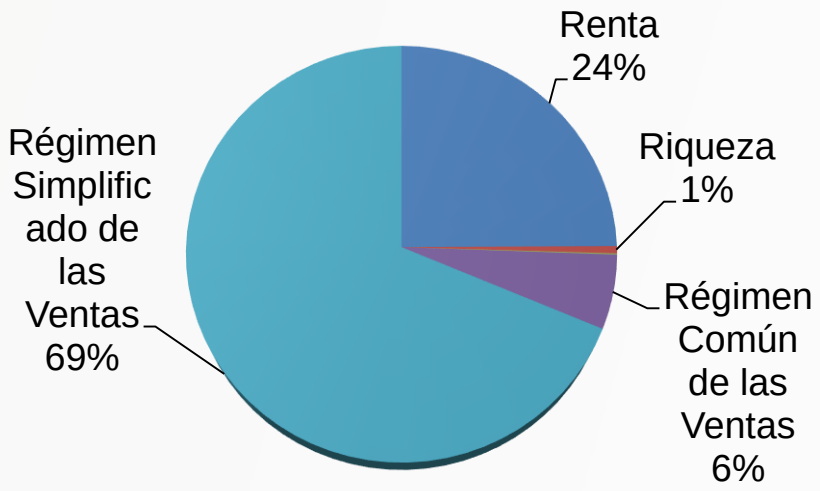

Fuente: Análisis de Operaciones – Subdirección de Tecnología de Información y Telecomunicaciones
Corte: Diciembre 31 de 2015

CONTRIBUYENTES POR TIPO DE IMPUESTO -MAYO 2016

Tipo de Impuesto	Personas Naturales	Personas Jurídicas	Grandes Contribuyentes	Total
Renta	67.792	11.002	45	78.839
Riqueza	1.216	443	44	1.703
Régimen Común de las Ventas	7.438	11.325	44	18.807
Régimen Simplificado de las Ventas	224.429	No Aplica		224.429

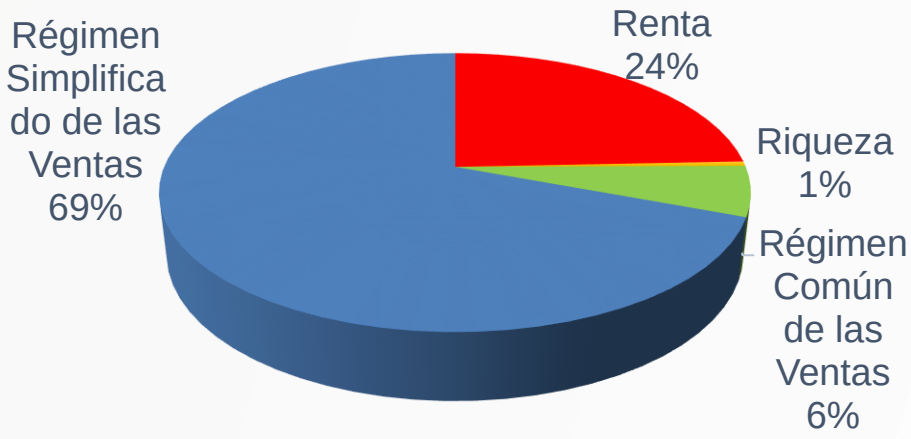

Fuente: Análisis de Operaciones – Subdirección de Tecnología de Información y Telecomunicaciones
Corte: Mayo 31 de 2016

DECLARANTES 2015 Vs. RECAUDO POR IMPUESTO

(Millones de pesos)

Número de Inscritos	Número Declarantes	Recaudo	%
Renta	54.248	103,081	16%
Ventas	8.434	292,101	45%
Retención en la fuente	6.705	249,564	39%
Total		644,746	100%

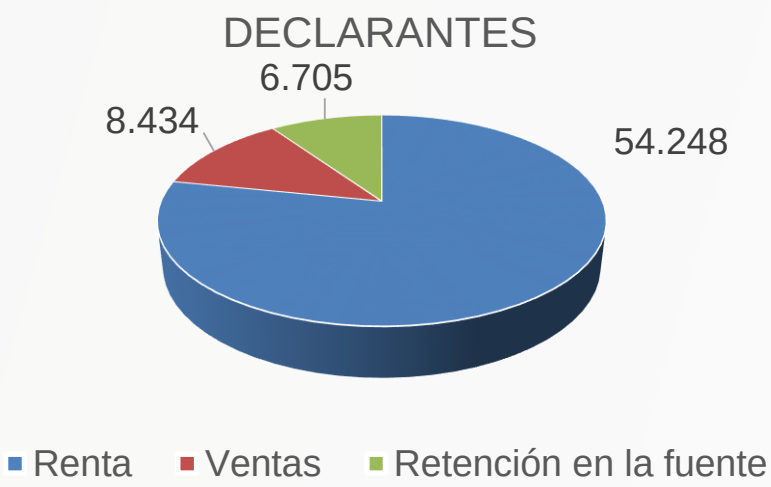

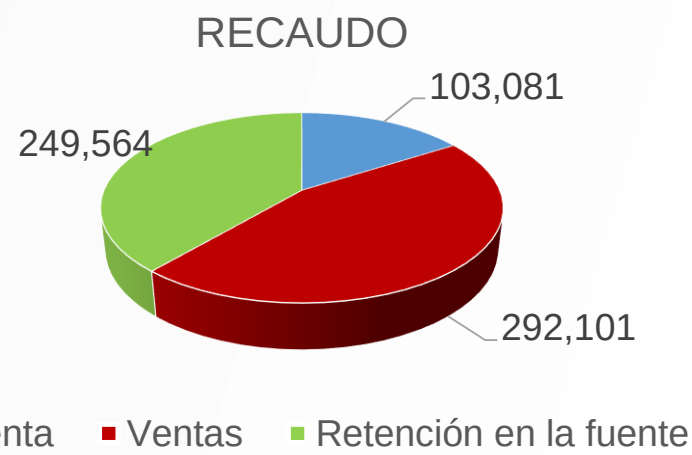

Fuente: Análisis de Operaciones – Subdirección de Tecnología de Información y Telecomunicaciones
Corte: Diciembre 2015

USUARIOS ADUANEROS - 2016

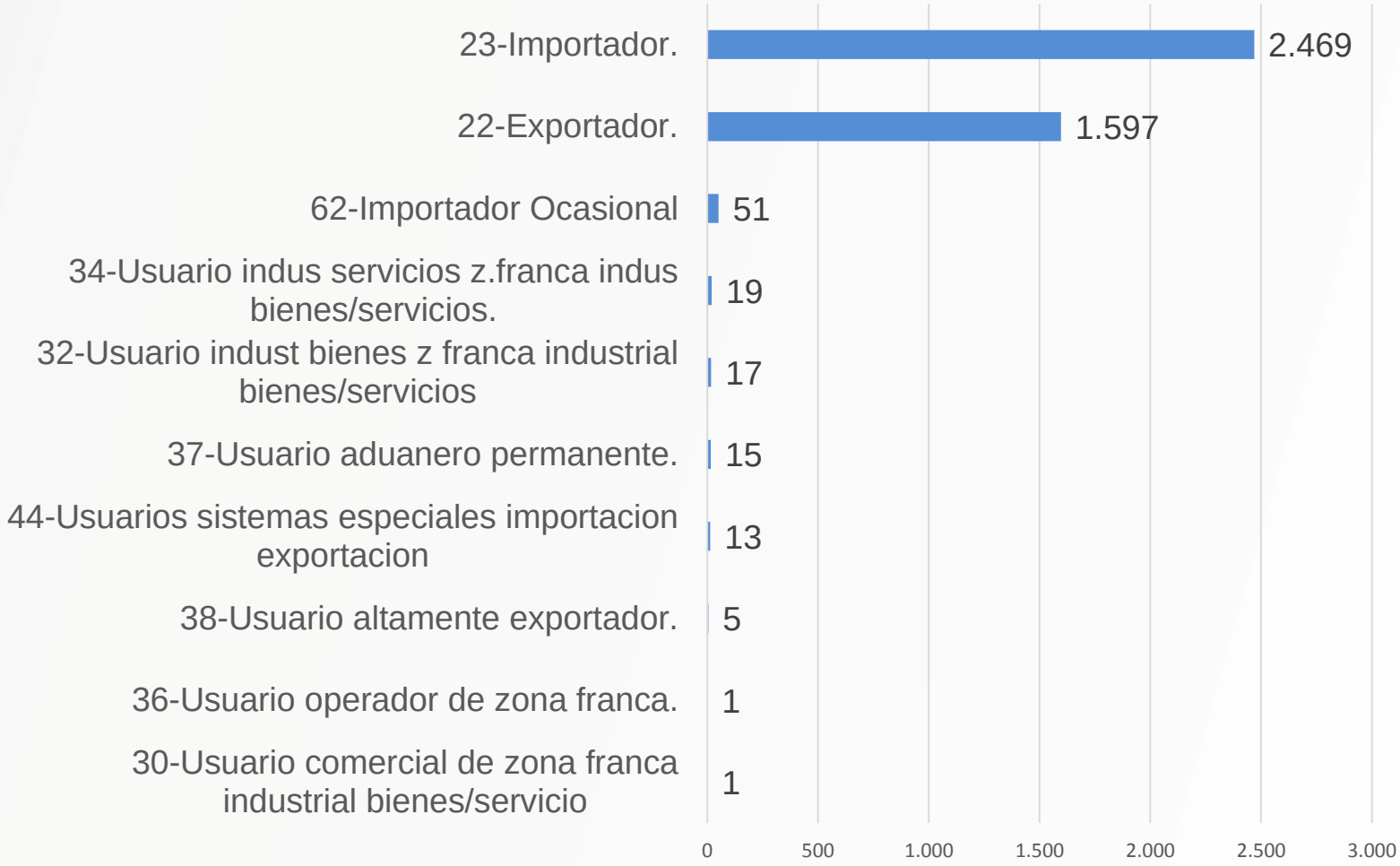

Fuente: Análisis de Operaciones – Subdirección de Tecnología de Información y Telecomunicaciones
Corte: Mayo 31 de 2016

GESTION LOGRADA

- RECAUDO
- CUMPLIMIENTO PLAN OPERATIVO

CIFRAS DE RECAUDO 2015

(Cifras en Millones de pesos)

CONCEPTO	RECAUDO 2015	META 2015	CUMPLIM META
IMPUESTOS INTERNOS	**831.050**	**798.238**	**104.1%**
RENTA-DECLARACIONES	103.081	79.917	129.0%
IVA DECLARACIONES	269.662	292.101	92.3%
CONSUMO	41.988	44.489	94.4%
RETENCIONES	267.540	249.564	107.2%
RIQUEZA	33,048	29.603	111.8%
CREE – RETENCIONES	**57.030**	**61.355**	**93.0%**
CREE - DECLARACIONES	57.467	40.955	140.3%
TRIBUTOS EXTERNOS	78.912	59.157	133.4%
ERRADOS Y POR CLASIFICAR	**858**	**0**	**N.A.**
TOTAL	910.820	857.395	106.2%

Fuente: Análisis de Operaciones – Subdirección de Tecnología de Información y Telecomunicaciones
Corte: Diciembre 2015 – Fecha generación 03/06/2016

PARTICIPACIÓN DE PEREIRA
RECAUDO NACIONAL 2015

(Cifras en Millones de pesos)

CONCEPTO	RECAUDO PEREIRA 2015	RECAUDO NACIONAL 2015	%
IMPUESTOS INTERNOS	**831.050**	**103.160.349**	**0,81%**
RENTA-DECLARACIONES	103.081	10.697.404	0,96%
IVA DECLARACIONES	269.662	24.900.686	1,08%
CONSUMO	41.988	1.823.756	2,30%
RETENCIONES	267.540	35.494.289	0,75%
RIQUEZA	33,084	5.379.847	0,001%
CREE-RETENCIONES	57.030	7.469.881	0,76%
CREE-DECLARACIONES	57.467	7.068.874	0,81%
TRIBUTOS EXTERNOS	**78.912**	**20.519.284**	**0,38%**
ERRADOS Y POR CLASIFICAR	858	41.100	2,09%
TOTAL	**910.820**	**123.720.732**	**0,74%**

TRIBUTOS INTERNOS

0,81 %

TRIBUTOS EXTERNOS

0,38 %

Fuente: Análisis de Operaciones – Subdirección de Tecnología de Información y Telecomunicaciones
Corte: Diciembre 2015 – Fecha generación 03/06/2016

IMPUESTO A LA RIQUEZA

1.720 Contribuyentes

$ 33.048 Millones de Recaudo

RECAUDO ENERO – MAYO 2016

(Cifras en Millones de pesos)

CONCEPTO	RECAUDO 2016	META 2016	CUMPLIM META
IMPUESTOS INTERNOS	**434.807**	**426.721**	**101.9%**
RENTA-DECLARACIONES	40.385	57.185	70.6%
IVA DECLARACIONES	168.103	161.829	103.9%
CONSUMO	22.269	22.599	98.5%
RETENCIONES	121.707	113.938	106.8%
RIQUEZA	190	0	108.1%
CREE – RETENCIONES	**30.360**	**27.586**	**110.1%**
CREE - DECLARACIONES	33.814	26.962	125.4%
TRIBUTOS EXTERNOS	**37.043**	**32.565**	**113.7%**
ERRADOS Y POR CLASIFICAR	**348**	**0**	**N.A.**
TOTAL	472.198	459.287	102.8%

Fuente: Análisis de Operaciones – Subdirección de Tecnología de Información y Telecomunicaciones
Corte: Mayo 2016 – Fecha de generación: 03/06/2016

PARTICIPACIÓN DE PEREIRA EN RECAUDO NACIONAL

ENERO – MAYO 2016

(Cifras en Millones de pesos)

CONCEPTO	RECAUDO PEREIRA 2015	RECAUDO NACIONAL 2015	%
IMPUESTOS INTERNOS	**434.776**	**49.257.548**	0,88%
RENTA-DECLARACIONES	40.369	5.400.529	0,75%
IVA DECLARACIONES	168.097	12.996.272	1,29%
CONSUMO	22.269	885.109	2,52%
RETENCIONES	121.707	15.775.158	0,77%
RIQUEZA	17.871	2.531.668	0.007%
CREE-RETENCIONES	30.360	3.302.941	0,92%
CREE-DECLARACIONES	33.814	3.967.295	0,85%
TRIBUTOS EXTERNOS	**36.890**	**7.950.191**	0,46%
ERRADOS Y POR CLASIFICAR	344	5.582	6,16%
TOTAL	**472.010**	**57.213.321**	0,83%

TRIBUTOS INTERNOS

0,88%

TRIBUTOS EXTERNOS

0,46%

Fuente: Análisis de Operaciones – Subdirección de Tecnología de Información y Telecomunicaciones
Corte: Mayo 2016

RESULTADOS PLAN OPERATIVO AÑO 2015

AREA	CUMPLIMIENTO
GESTIÓN DE APOYO	100%
ASISTENCIA AL CLIENTE	100%
COMERCIO EXTERIOR, REGISTRO ADUANERO, TÉCNICA ADUANERA	100%
CONTROL CAMBIARIO, FISCALIZACIÓN ADUANERA, INTERNACIONAL, TRIBUTARIA	115,35
PERSONAL, PROCESOS Y COMPETENCIAS LABORALES	100%
RECAUDO Y COBRANZAS	105%
RECURSOS FÍSICOS, FINANCIEROS, GESTIÓN Comercial	97,62
RECURSOS JURÍDICOS, REPRESENTACIÓN EXTERNA	100%
GESTIÓN OPERATIVA POLICIAL	100%

CUMPLIMIENTO GENERAL

104,07%

TRÁMITES REALIZADOS PUNTO DE CONTACTO

CONCEPTO	2014	2015	2016 Ene-Mayo
Número total de clientes atendidos en el Punto de Contacto	95.238	95.530	42.235
Numero de Mecanismos Digitales Emitidos, Renovados	5.684	7.890	3.289
Numero solicitudes Autorización, Habilitación, Inhabilitación de Rangos de Facturación Recibidas y Gestionadas	9.345	9.869	4.415
Número de consultas de Orientación TAC atendidas	11.569	11.513	2.937
Jornadas de Capacitación a Clientes externos	34	65	16
Puntos móviles	27	26	14

Fuente: División Gestión de Asistencia al Cliente - Mayo 2016

2015

95.530

ENERO – MAYO

2016

42.235

Clientes atendidos Punto de Contacto

65 Jornadas de Capacitación

4.199 Ciudadanos capacitados

Año 2015

CAPACITACION TRIBUTARIA 2015

- Reforma Tributaria
- Renta Personas Naturales.
- Programa Ayuda Renta (Entidades Bancarias, Medios de Comunicación, Procuraduría, Docentes, DIAN)
- Obligaciones Formales (Centros Comerciales)
- Información Exógena.
- Requisitos Trámites RUT (Cámaras de Comercio)
- Cultura de la Contribución.
- Capacitación Gerentes (Mecanismo digital, Responsabilidades)
- Impuesto al Consumo y Gasolina
- Importaciones y Exportaciones

Fuente: División Gestión de Asistencia al Cliente - Mayo 2016

16 Jornadas

1.130 Ciudadanos capacitados

Enero – Mayo 2016

CAPACITACION TRIBUTARIA 2016

- Uso Servicios Informáticos Electrónicos.
- Inadmisorios IVA Devoluciones.
- Información Exógena.
- Renta Personas Jurídicas y Personas Naturales.
- Cultura de la Contribución.
- Requisitos Trámites RUT (Cámaras de Comercio).
- Nueva Regulación Aduanera

Fuente: División Gestión de Asistencia al Cliente - Mayo 2016

26 Puntos Móviles

544 Clientes atendidos

Año 2015

PUNTOS MÓVILES 2015

FECHA	LUGAR	TRAMITES
10 y 11 de marzo de 2015	San Andresito	25
23-04-2015	Alcaldía de Santa Rosa de Cabal	14
28-04-2015	Fiscalía	18
29-05-2015	San Clemente- Guática	122
11-06-2015	Quinchía	52
23-06-2015	La Virginia	53
24-07-2015	Cámara de Comercio de Dosquebradas	8
29-07-2015	Marsella	43
6,7 y 8 de agosto	Expo futuro – Eje Motor	85

Fuente: División Gestión de Asistencia al Cliente - Mayo 2016

PUNTOS MÓVILES 2015

FECHA	LUGAR	TRAMITES
10-08-2015	Centro Comercial Pereira Plaza	39
15-10-2015	Belén de Umbría	21
27-10-2015	Centro Comercial Novacentro	10
27-10-2015	Centro Comercial Los Paisas	13
29-10-2015	Centro Comercial Pasaje de la Séptima	12
03-11-2015	Centro Comercial Alcides Arévalo	4
03-11-2015	Centro Comercial la Octava	

Fuente: División Gestión de Asistencia al Cliente - Mayo 2016

PUNTOS MÓVILES 2015

FECHA	LUGAR	TRAMITES
05-11-2015	Centro Comercial Mediterranee	13
05-11-2015	Centro Comercial Único	
10-11-2015	Centro Comercial el Progreso Dosquebradas	3
12-11-2015	Pasaje Comercial Aventura	10
05-11-2015	Centro Comercial Mediterranee	13
17-11-2015	Centro Comercial San Andresito	10
19-11-2015	Centro Comercial La Gran Esquina	5

Fuente: División Gestión de Asistencia al Cliente - Mayo 2016

PUNTOS MÓVILES 2015

FECHA	LUGAR	TRAMITES
19-11-2015	Centro Comercial Parque Arboleda	0
24-11-2015	Centro Comercial la 17	9
24-11-2015	Centro Comercial Unicentro	
26-11-2015	Centro Comercial Pereira Plaza	14
27-11-2015	Centro Comercial Pereira Plaza	
26-01-2016	Municipio de Santuario	39

Fuente: División Gestión de Asistencia al Cliente - Mayo 2016

14 Puntos Móviles

714 Clientes atendidos

Enero – Mayo 2016

PUNTOS MÓVILES 2016

FECHA	LUGAR	TRAMITES
26-01-2016	Municipio de Santuario	39
29-01-2016	Municipio de Apía	56
05-02-2016	Municipio de Guática	69
10-02-2016	Municipio de Mistrató	35
16-02-2016	Municipio de La Virginia	51
18-02-2016	Municipio de Balboa	15
22-02-2016	Municipio de Belén de Umbría	46
24-02-2016	Municipio de la Celia	45
01-03-2016	Municipio de Quinchía	84

Fuente: División Gestión de Asistencia al Cliente - Mayo 2016

PUNTOS MÓVILES 2016

FECHA	LUGAR	TRAMITES
04-03-2016	Municipio de Pueblo Rico	34
08-03-2016	Municipio de Santuario	32
10-03-2016	Municipio de Apía	15
14-03-2016	Municipio de Marsella	46
18-03-2016	Municipio de Santa Rosa	60

Fuente: División Gestión de Asistencia al Cliente - Mayo 2016

PEDAGOGIA DE LA CONTRIBUCIÓN - 2015

Jornadas
5

Asistentes
631

PEDAGOGIA DE LA CONTRIBUCIÓN 2015

FECHA	LUGAR	ASISTENTES
25-04-2015	Universidad Tecnológica de Pereira	25 estudiantes de pedagogía
19-05-2015	Universidad Tecnológica de Pereira	22 estudiantes de pedagogía
21-05-2015	Institución Politécnico	10 estudiantes
24 y 25 de agosto de 2016	Colegio Calasanz	574 niños

Fuente: División Gestión de Asistencia al Cliente - Mayo 2016

PEDAGOGIA DE LA CONTRIBUCIÓN - 2016

Jornadas
1

Asistentes
113

FECHA	LUGAR	ASISTENTES
04-04-2016	Comfamiliar Risaralda	113 estudiantes.

GESTIÓN PROCESO COMERCIO EXTERIOR

CONCEPTO	2014	2015	Ene-Mayo 2016
APREHENSIONES	10	3	5
CAMBIO DE MODALIDAD	9	7	4
PAGO DE TRIBUTO UNICO	12	5	1
RETENCIÓN DIVISAS	4	1	1
ABANDONOS VERIFICADOS - IMPORTACIÓN	19	7	1
INSPECCIONES MANUALES - SYGA	946	2,006	350
PRÓRROGAS DE ALMACENAMIENTO	162	97	30
DECLARACIONES DE EXPORTACIÓN	461	630	386
INSPECCIÓN EXPORTACIÓN	5	8	1
VERIFICACIÓN TRÁNSITO	163	161	25
ESTUDIOS DE REPOSICIÓN	6	8	N/A
CONSULTAS	707	694	278

Fuente: División Gestión de la Operación Aduanera - Mayo 2016

RETENCIÓN DE DIVISAS

2014	2015	Ene – Mayo 2016
158.528 USD$	1.700 USD$	150.263 USD$

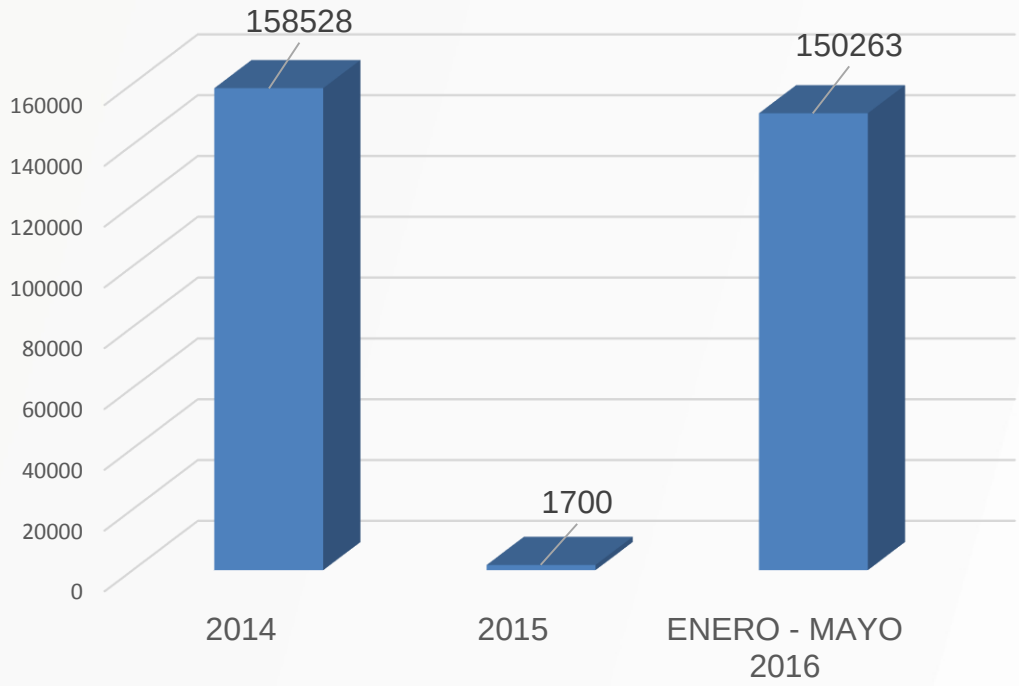

Fuente: División Gestión de la Operación Aduanera - Mayo 2016

CARTERA POR TIPO DE CONTRIBUYENTE

(Millones de pesos)

TIPO CONTRIBUYENTE	2015	%	ENERO – MAYO 2016	%
JURÍDICAS	$ 197,252	67%	$203,894	69%
NATURALES	$ 58,379	20%	$57,066	19%
GRANDES*	$ 39,439	13%	$37,273**	12%
TOTAL	$ 295,070	100%	$298,233	100%

CARTERA 2015

$295.070

CARTERA – MAYO 2016

$298.233

SOLICITUDES DE DEVOLUCIÓN Y/O COMPENSACIÓN 2015

(Cifras en Millones de pesos)

CONCEPTO	SOLICITUDES APROBADAS			
	NRO.	VALOR COMPENSADO	VALOR DEVOLUCION	VALOR RECHAZO
RENTA	627	9,344	27,362	6,392
RENTA CREE	25	104	734	113
VENTAS	202	341	10,022	299
RETENCIÓN EN LA FUENTE	36	18	34	2
ADUANAS	10	72	30	-
PAGO DE LO NO DEBIDO	54	-	152	-
PAGO EN EXCESO	116	205	1,784	110
SENTENCIAS	2	3		
TOTAL	1072	$10,091	$40,121	$ 6,916

Fuente: GIT Devoluciones - Mayo 2016

SOLICITUDES DE DEVOLUCIÓN Y/O COMPENSACIÓN 2015

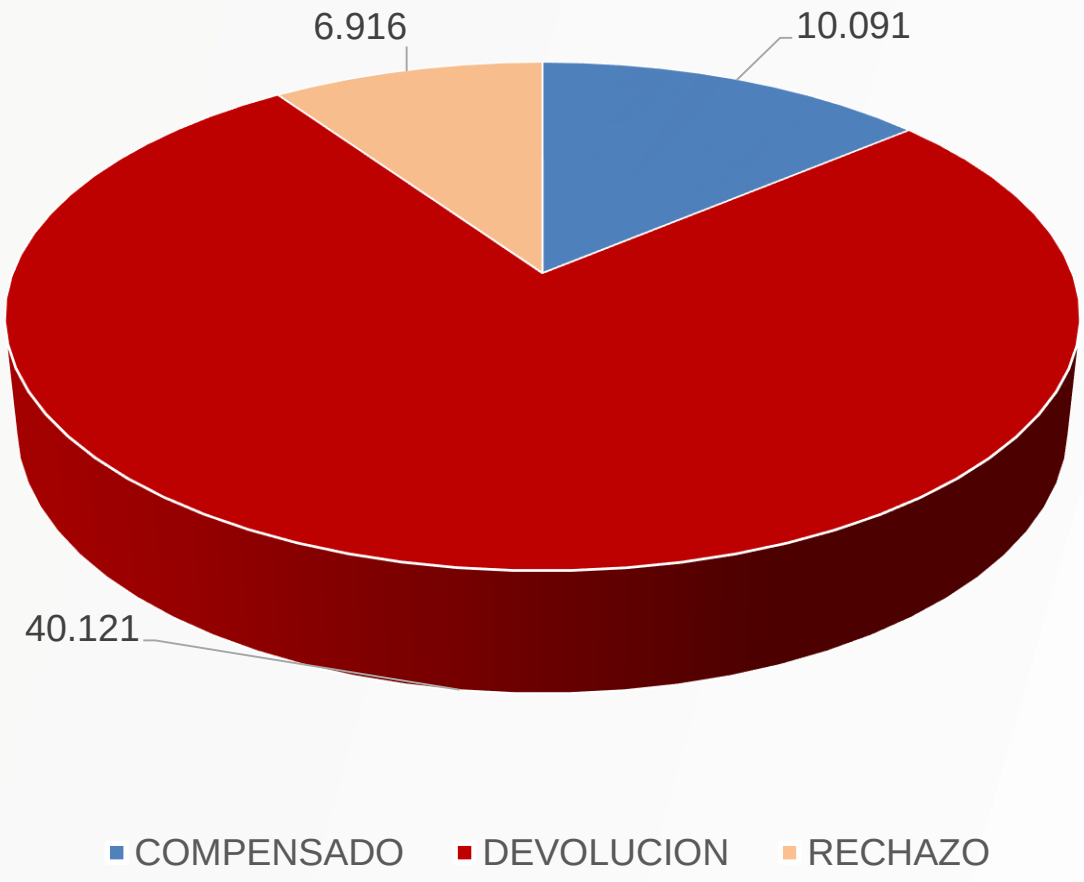

SOLICITUDES DE DEVOLUCIÓN Y/O COMPENSACIÓN ENERO – MAYO 2016

(Cifras en Millones de pesos)

CONCEPTO	SOLICITUDES APROBADAS			
	NRO.	VALOR COMPENSADO	VALOR DEVOLUCION	VALOR RECHAZO
RENTA	302	944	2,217	640
RENTA CREE	9	-	592	6
VENTAS	59	10	2,830	85
RETENCIÓN EN LA FUENTE	22	3	47	-
ADUANAS	4	4	2	-
PAGO DE LO NO DEBIDO	1	-	1	-
PAGO EN EXCESO	53	72	120	1
SENTENCIAS	4	21	0	-
TOTAL	454	$ 1,057	$ 5,811	$ 732

SOLICITUDES DE DEVOLUCIÓN Y/O COMPENSACIÓN ENERO – MAYO 2016

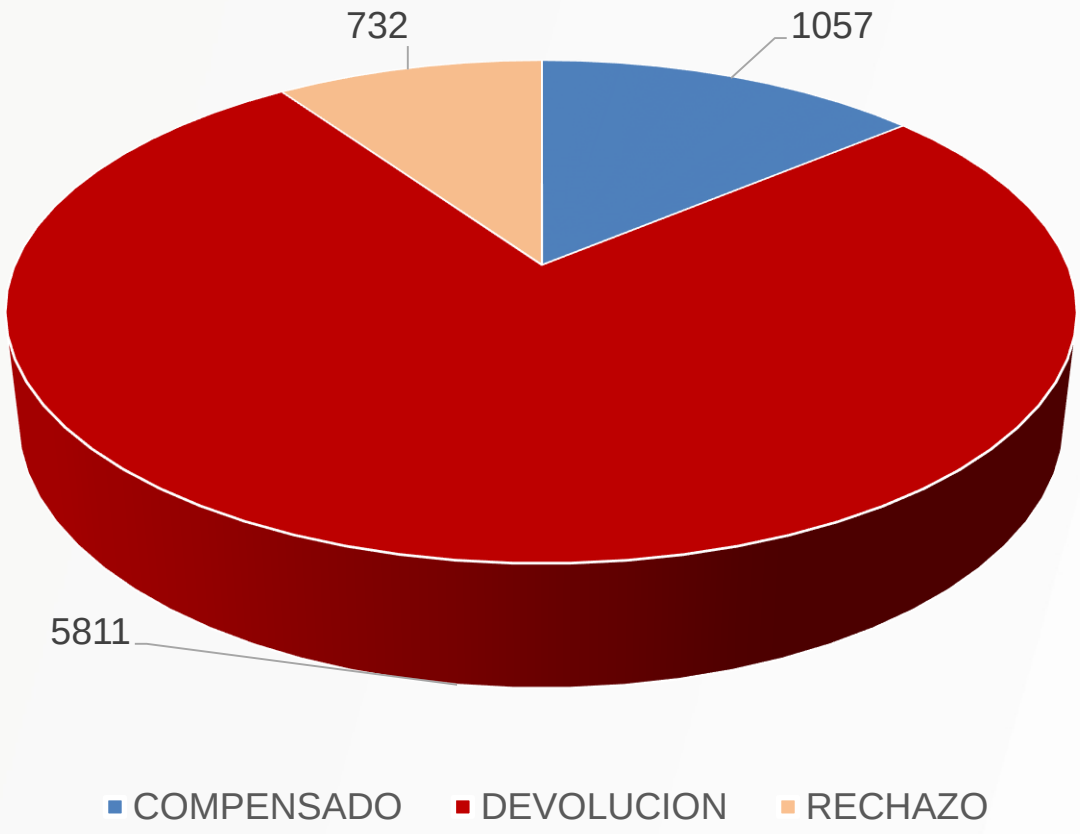

CAMPAÑA
“LA DIAN RECAUDA TU ATENCIÓN, VEN Y CONOCENOS … QUEREMOS ORIENTARTE”

- Establecimientos visitados: 538
- Personas capacitadas 602
- Puntos móviles 16
  - Trámites atendidos 90
  - Orientación 38

DENUNCIAS PENALES

TIPO DENUNCIA	2014	2015	ENERO – MAYO 2016
TRIBUTARIA	119	105	56
ADUANERA	9	9	5
PRECLUSIÓN	167	115	53
ARCHIVOS	25	15	3
OTRAS CONDUCTAS	1	4	1
TOTAL	321	248	118

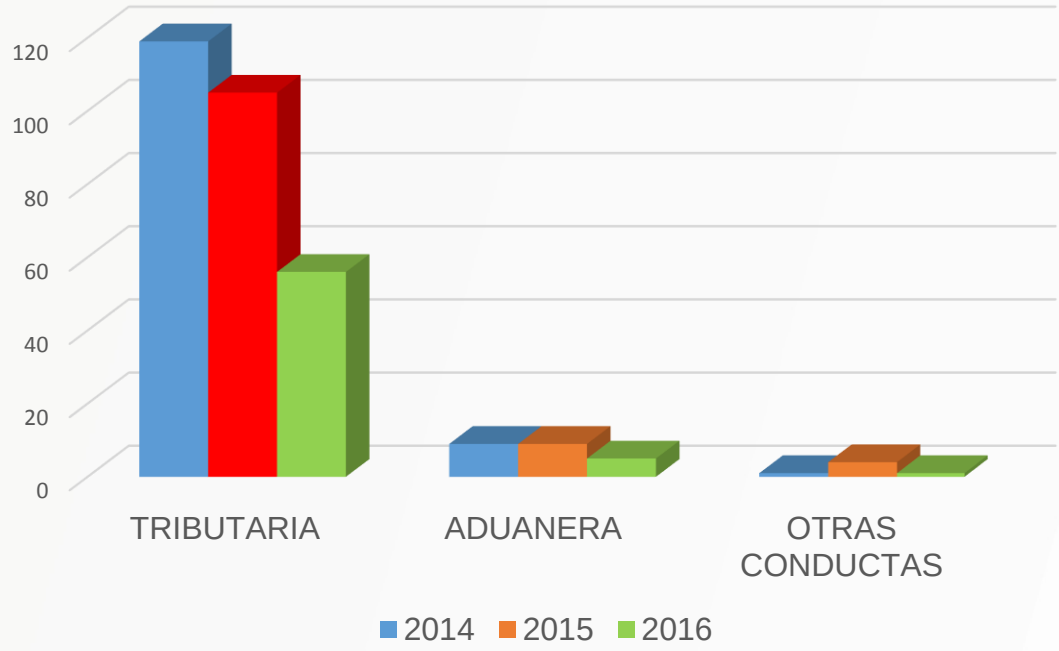

APREHENSIONES POR SECCIONAL

Cifras en Millones de pesos

DIRECC SECCION	ACUMULADO 01 ENERO AL 06 DE DICI DE 2014		ACUMULADO 01 ENERO AL 06 DE DICI DE 2015		VARIACION % 2014-2015		PARTICIP % 2014	
	CANT.	VALOR ($)	CANT.	VALOR ($)	CANT.	VALOR	CANT.	VALOR
PEREIRA	2.383	13.487	2.901	12.717	21,7%	-5,7%	6,6%	3,8%
NACIONAL	46.565	282.625	43.937	331.273	-5,6%	17,2%	100,0%	100,0%

Fuente: Subdirección de Gestión de Fiscalización Aduanera, Planilla No.3 de Aprehensiones.

APREHENSIONES POR SECCIONAL

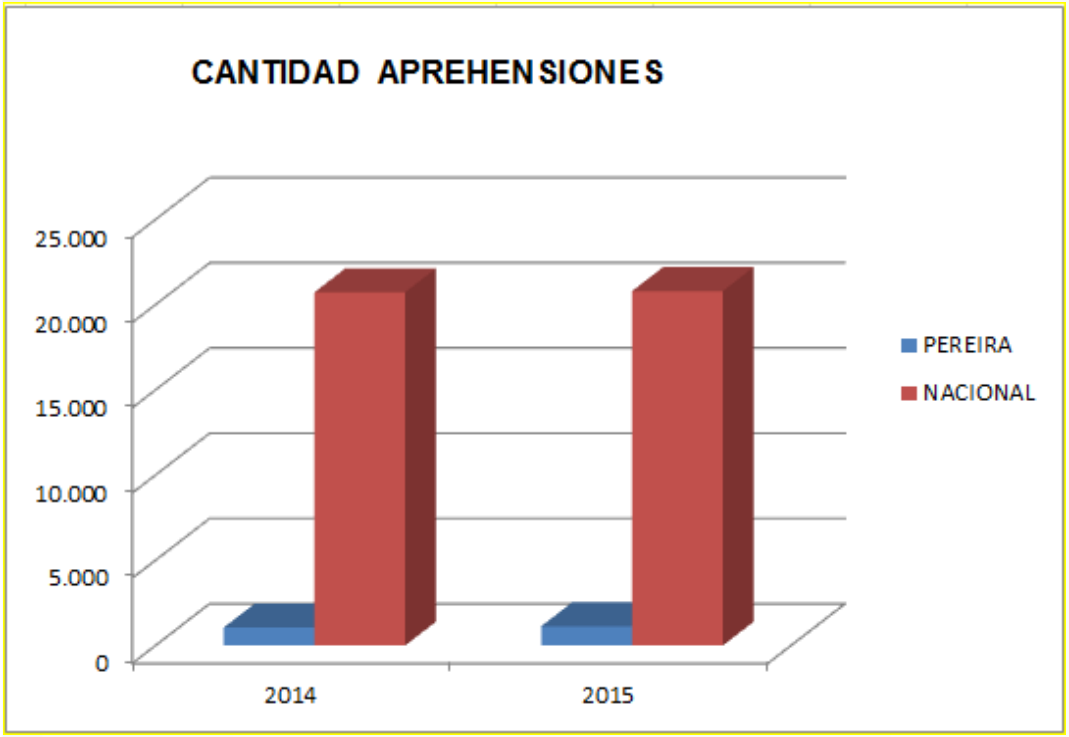

PEREIRA - CANTIDAD

6,6 %

PUESTO : 7

PEREIRA - VALOR

3,8 %

PUESTO: 13

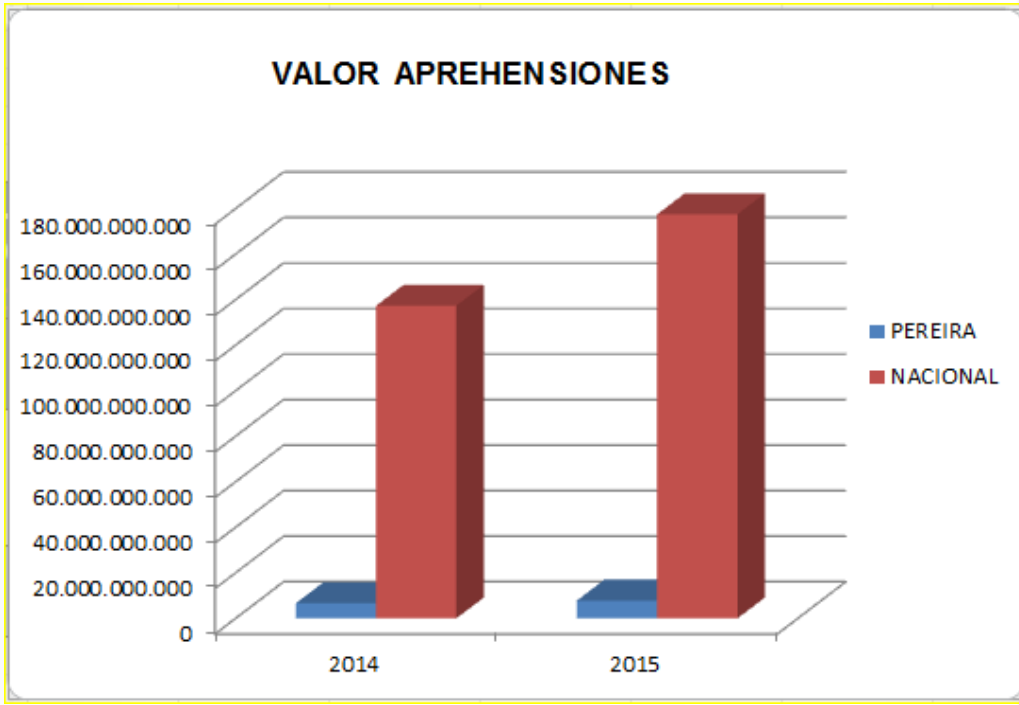

SECTORES SENSIBLES 2015

APREHENSIONES DIVISIÓN CONTROL OPERATVO EJE CAFETERO 2015

(Millones de pesos)

SECTOR ECONÓMICO	UNIDADES	VALOR
BISUTERÍA	206.336	$ 565
ELECTRODOMÉSTICOS	1.475	$ 77
CALZADO	51.431	$ 1.627
MEDICAMENTOS	334.753	$ 1.332
CONFECCIONES	575.959	$ 5.271
PERFUMERÍA	7.433	$ 210
CIGARRILLOS	132.760	$ 60
OTROS	2.699.213	$ 18.511

Fuente: Divisiones Fiscalización Tributaria y Aduanera – Control Operativo - Pereira.

APREHENSIONES EJE CAFETERO 2015

4.009.360 UNIDADES

$ 27.650 MILLONES

APREHENSIONES CONTROL OPERATVO - FISCALIZACIÓN PEREIRA 2015

(Millones de pesos)

PRODUCTO	UNIDADES	VALOR
BISUTERÍA	12.785	$ 37
CALZADO	17.258	$ 652
CIGARRILLOS	109.540	$ 49
CONFECCIONES	402.233	$ 2.965
ELECTRODOMÉSTICOS	329	$ 18
PERFUMERÍA	3.068	$ 82
MEDICAMENTOS	19.201	$ 524
JOYERÍA	16.420	$ 209
OTROS	1.404.278	$ 6.990

Fuente: Divisiones Fiscalización Tributaria y Aduanera – Control Operativo - Pereira.

APREHENSIONES PEREIRA 2015

1.985.112 UNIDADES

$ 12.717 MILLONES

APREHENSIONES POR SECCIONAL

Cifras en Millones de pesos

DIRECC SECCION	ACUMULADO 01 ENERO AL 29 DE MAYO DE 2015		ACUMULADO 01 ENERO AL 29 DE MAYO DE 2016		VARIACION % 2015-2016		PARTICIP % 2016	
	CANT.	VALOR ($)	CANT.	VALOR ($)	CANT.	VALOR	CANT.	VALOR
PEREIRA	1.133	7.834	1.536	3.099	6,7%	2,3%	6,7%	2,3%
NACIONAL	20.832	177.504	22.855	132.635	100,0%	100,0%	100%	100%

Fuente: Subdirección de Gestión de Fiscalización Aduanera, Planilla No.3 de Aprehensiones.

APREHENSIONES POR SECCIONAL
ENERO – MAYO 2016

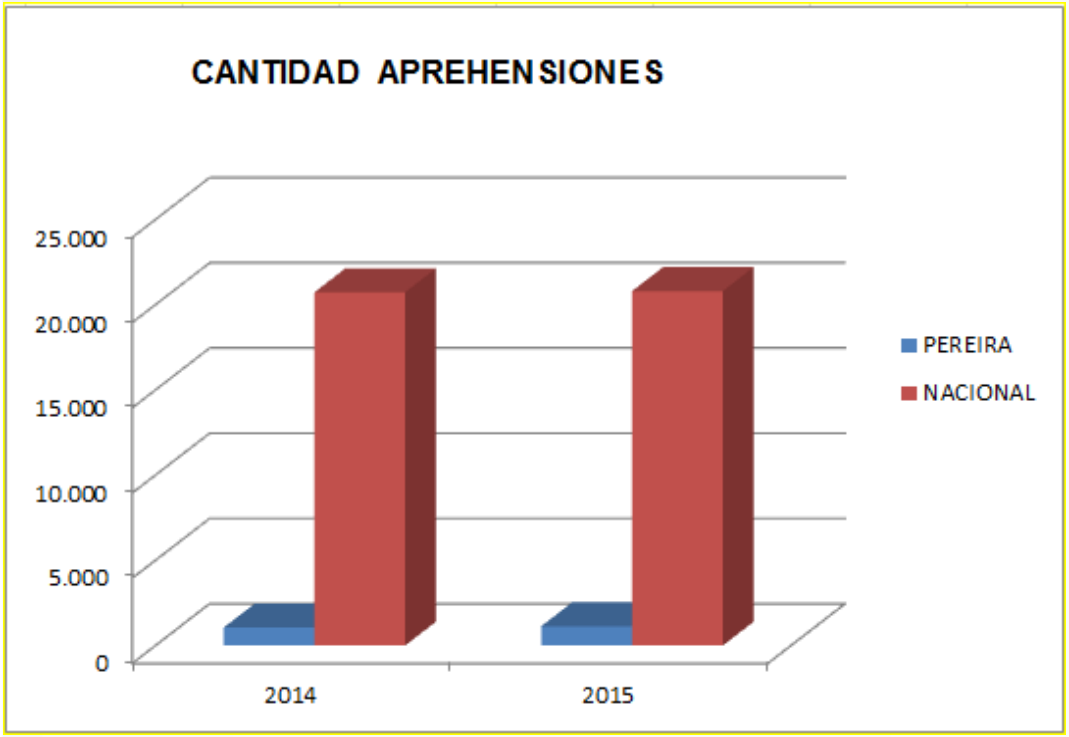

PEREIRA – CANTIDAD

6,7 %

PUESTO : 6

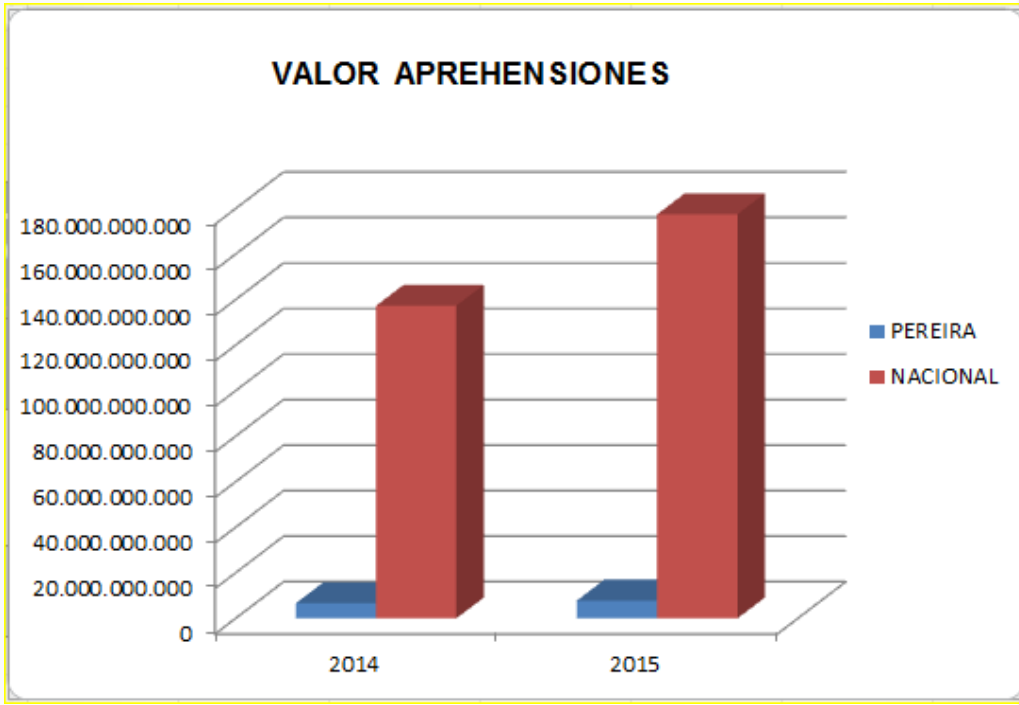

PEREIRA – VALOR

2,3 %

PUESTO: 11

SECTORES SENSIBLES ENERO – MAYO 2016

APREHENSIONES DIVISIÓN CONTROL OPERATVO EJE CAFETERO ENERO – MAYO 2016

(Millones)

PRODUCTO	CANTIDAD	VALOR
BISUTERÍA	203.644	$ 96
ELECTRODOMÉSTICOS	936	$ 22
CALZADO	19.323	$ 407
MEDICAMENTOS	45.775	$ 217
CONFECCIONES	242.419	$ 929
PERFUMERÍA	5.109	$ 82
CIGARRILLOS	40.858	$ 87
SOMBREROS	12	$ 0,04
OTROS	727.696	$ 1.289

Fuente: Divisiones Fiscalización Tributaria y Aduanera – Control Operativo - Pereira.

APREHENSIONES EJE CAFETERO
ENERO – MAYO 2016

1.752.389 UNIDADES

$ 4.206 MILLONES

APREHENSIONES CONTROL OPERATVO - FISCALIZACIÓN PEREIRA ENERO – MAYO 2016

(Millones)

PRODUCTO	CANTIDAD	VALOR
BISUTERÍA	35.920	$ 59
ELECTRODOMÉSTICOS	68	$ 7
CALZADO	15.816	$ 267
MEDICAMENTOS	17.765	$ 111
CONFECCIONES	186.436	$ 536
PERFUMERÍA	2.988	$ 45
CIGARRILLOS	28.468	$ 60
OTROS	518.317	$ 720

Fuente: Divisiones Fiscalización Tributaria y Aduanera – Control Operativo - Pereira.

APREHENSIONES PEREIRA
ENERO – MAYO 2016

1.006.837 UNIDADES

$ 3.099 MILLONES

GRACIAS POR SU ATENCIÓN¡

SERVICIO DIAN EL MEJOR TRIBUTO!!