

INFORME DE RECAUDO DIAN


OCTUBRE 2023

RECAUDO ACUMULADO A OCTUBRE DE 2023

RECAUDO BRUTO

\$240,39
billones

* En pesos de octubre de 2023.



Crecimiento Real
13,5%


RECAUDO BRUTO ACUMULADO A OCTUBRE DISCRIMINADO POR TIPO DE IMPUESTO

Valor recaudado y participación porcentual de los tributos con los que más se logró recaudo a octubre de 2023.

Concepto	Recaudo a precios de octubre de 2023		
	Año 2022	Año 2023	Crecimiento
Retención Renta	\$71.482.611	\$79.819.167	11,7%
Renta	\$26.697.124	\$50.558.585	89,4%
Ventas	\$42.242.834	\$44.833.042	6,1%
Aduanas	\$43.661.335	\$35.059.931	-19,7%
Otros impuestos	\$27.733.065	\$30.116.804	8,6%
Total	\$211.816.969	\$240.387.529	13,5%

Valores en millones de pesos

Tributos asociados a la actividad económica interna:



Participación del 85,4%

* En pesos de octubre de 2023.

CRECIMIENTO REAL
22,1%

- Enero - octubre de 2023 **\$205,33** millones.
- Participación del **85,4%**.
- Recaudo enero - octubre de 2022 **\$168,16** millones.
- Crecimiento de **22,1%** en términos reales.

Tributos asociados al comercio exterior:



Participación del 14,6%


* En pesos de octubre de 2023.

CRECIMIENTO REAL
-19,7%

- Enero - octubre de 2023 **\$35,06** millones.
- Participación del **14,6%**.
- Recaudo enero - octubre de 2022 **\$43,66** millones.
- **-19,7%** en términos reales.

Recaudo acumulado entre enero y octubre con Títulos de Devolución de Impuestos TIDIS de \$10,2 millones. Comparado con el mismo periodo de 2022 la variación fue de -32,6% en términos reales.

RECAUDO DE OCTUBRE 2023



* En pesos de octubre de 2023.

Crecimiento Real
-4,1%


RECAUDO BRUTO DE OCTUBRE DISCRIMINADO POR TIPO DE IMPUESTO

Valor recaudado y participación porcentual de los tributos con los que más se logró el recaudo en octubre.

Concepto	Recaudo a precios de octubre de 2023		
	Año 2022	Año 2023	Crecimiento
Retención Renta	\$7.604.318	\$8.178.047	7,5%
Aduanas	\$5.162.056	\$3.229.324	-37,4%
GMF	\$1.114.254	\$1.339.256	20,2%
Otros impuestos	\$2.653.255	\$3.108.202	17,1%
Total	\$16.533.882	\$15.854.828	-4,1%

*Cifras en millones de pesos.

Tributos asociados a la actividad económica interna:




Participación del 79,6%

* En pesos de octubre de 2023.

CRECIMIENTO REAL
11,1%

- Octubre de 2023, **\$12,63** millones.
- Participación, **79,6%**.
- Octubre de 2022, **\$11,37** millones.
- Crecimiento de **11,1%** en términos reales.

Tributos asociados al comercio exterior:



Participación del 20,4%

* En pesos de octubre de 2023.

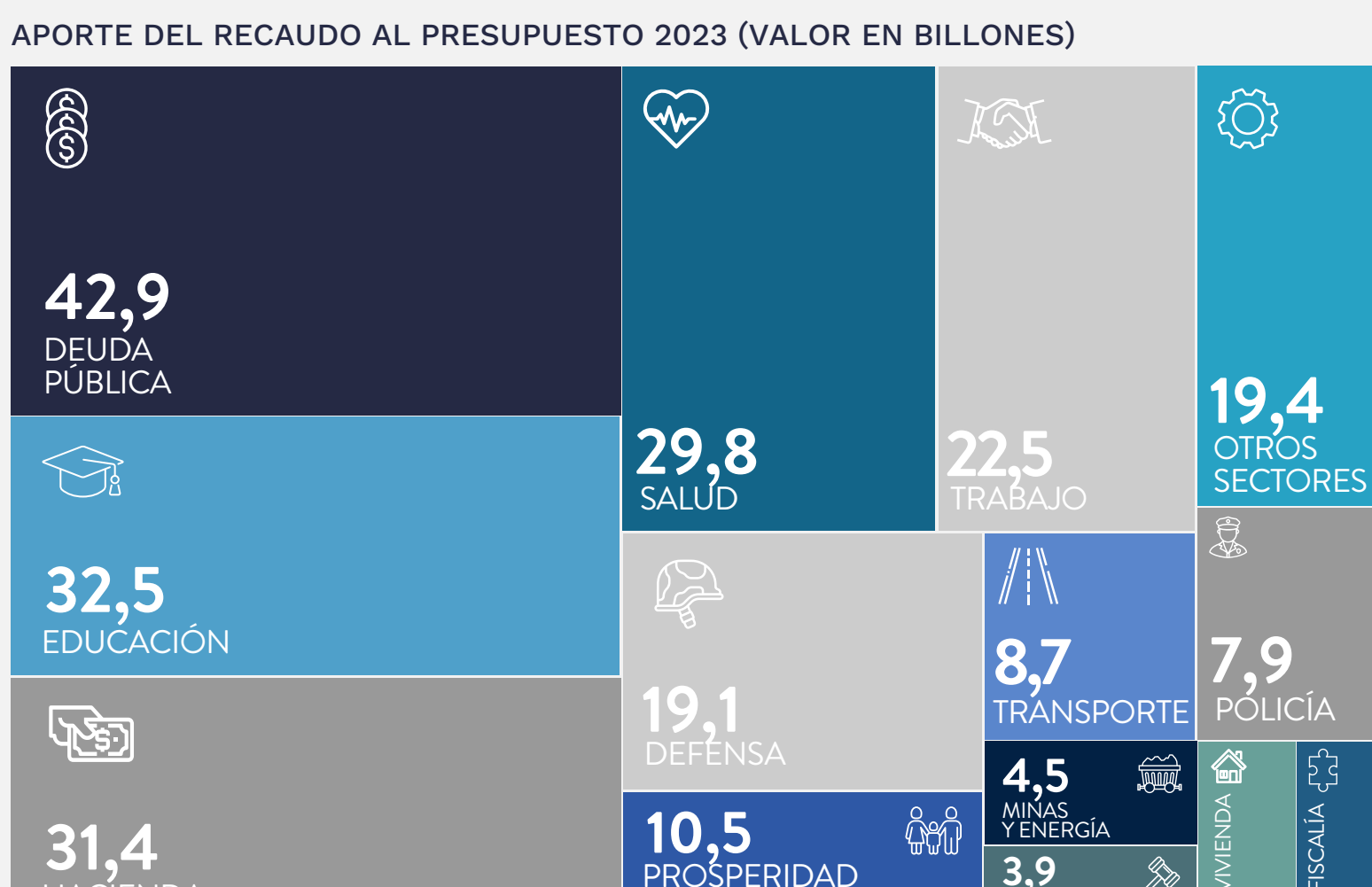
TÉRMINOS REALES
-37,4%

- Octubre de 2023, **\$3,23** millones.
- Participación, **20,4%**.
- Octubre de 2022, **\$5,16** millones.
- **-37,4%** en términos reales.

Recaudo en octubre de 2023 con Títulos de Devolución de Impuestos (TIDIS): de \$1,93 millones. Variación de 15,2% en términos reales

¿CÓMO APORTA EL RECAUDO ACUMULADO ENERO-OCTUBRE A LOS GASTOS DEL PRESUPUESTO 2023¹

APORTE DEL RECAUDO AL PRESUPUESTO 2023 (VALOR EN BILLONES)



*Cifras en billones de pesos.

1. En otros sectores se incluyen: Justicia, Agricultura, Interior, Tecnologías de la Información, Registraduría, Procuraduría, Presidencia de la República, Planeación, Relaciones Exteriores, Contraloría, Ambiente, Comercio, Deporte, Congreso de la República, Paz, Cultura, DANE, Función Pública, Ciencia, Dirección Inteligencia, Comisión Nacional del Servicio Civil, Auditoría General.