

RST
RÉGIMEN SIMPLE DE TRIBUTACIÓN
Una nueva forma de tributarle al País

DIAN[®]
POR UNA COLOMBIA MÁS HONESTA



INFORME A


MARZO DE 2021 RST EN CIFRAS



El emprendimiento
es de todos

Minhacienda

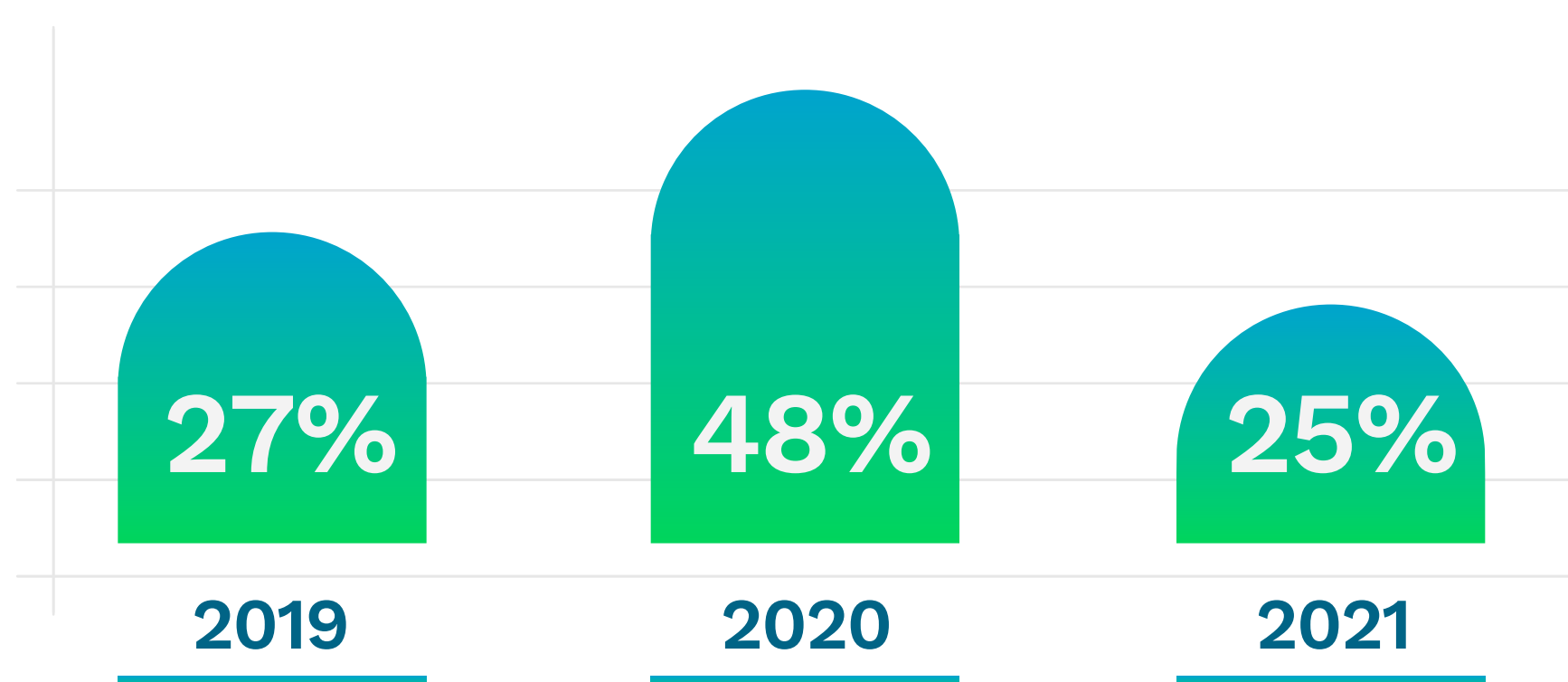
INSCRITOS EN GENERAL



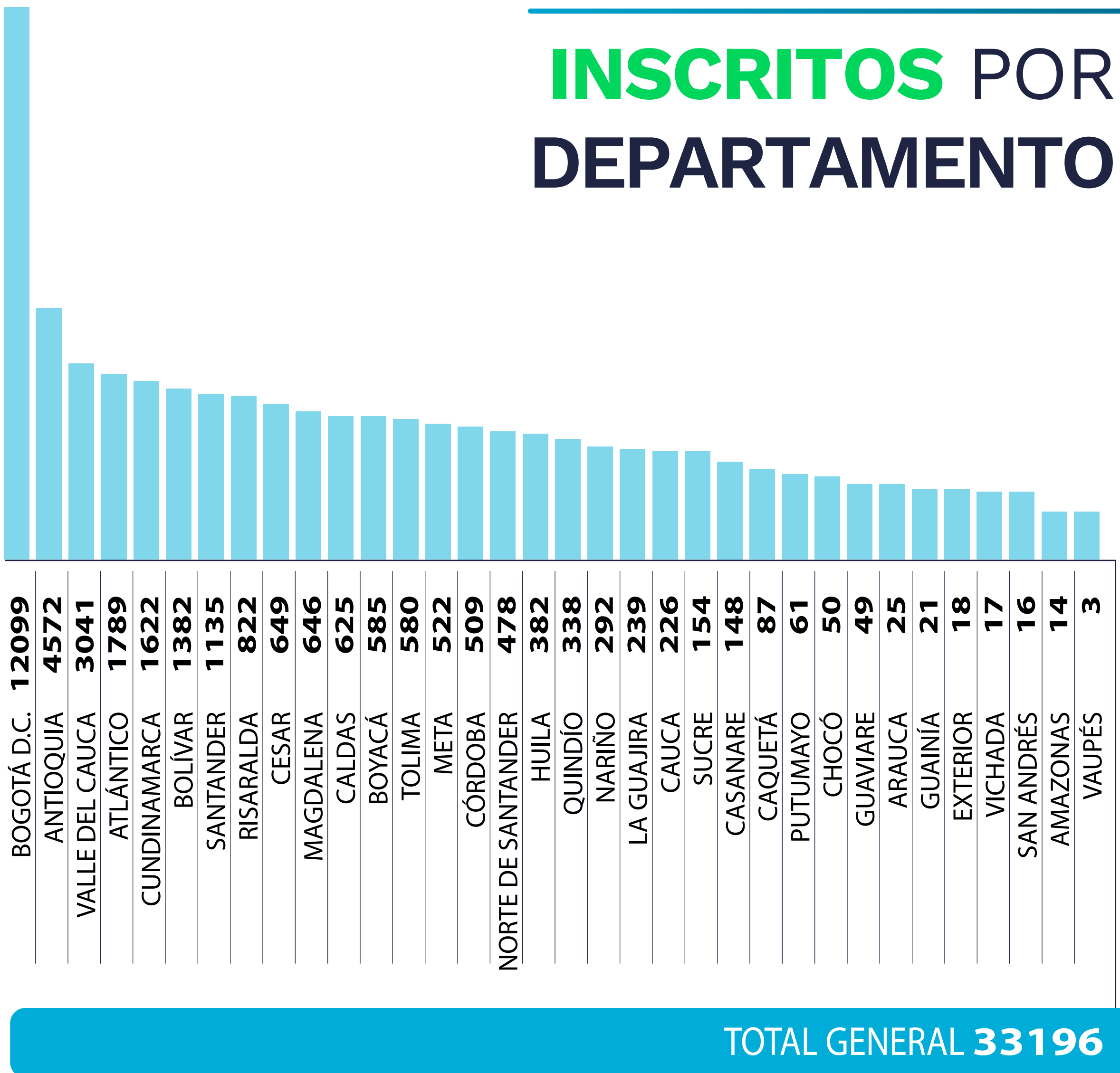
COMPORTAMIENTO DE INSCRIPCIÓN

Del total de inscritos en el RST, el **27%** lo hizo en **2019**, en **2020** se inscribió el **48%** y durante el primer trimestre de **2021** se inscribieron el **25%** del total de contribuyentes.

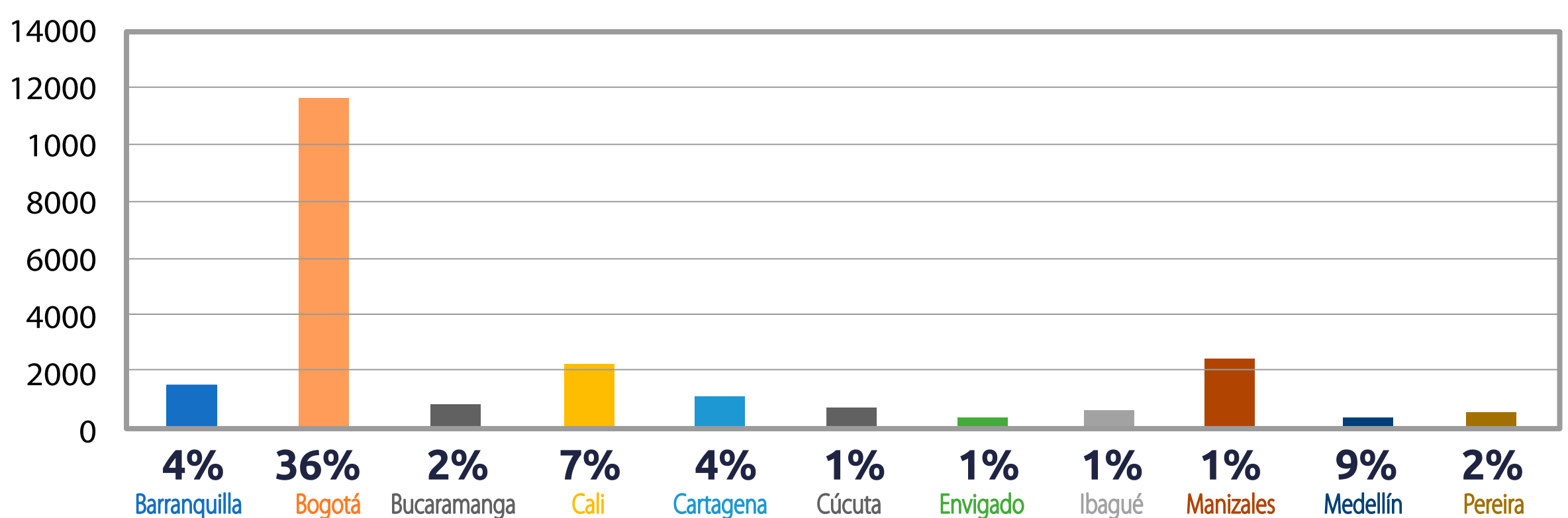
Comportamiento de inscripción en el RST



INSCRITOS POR DEPARTAMENTO

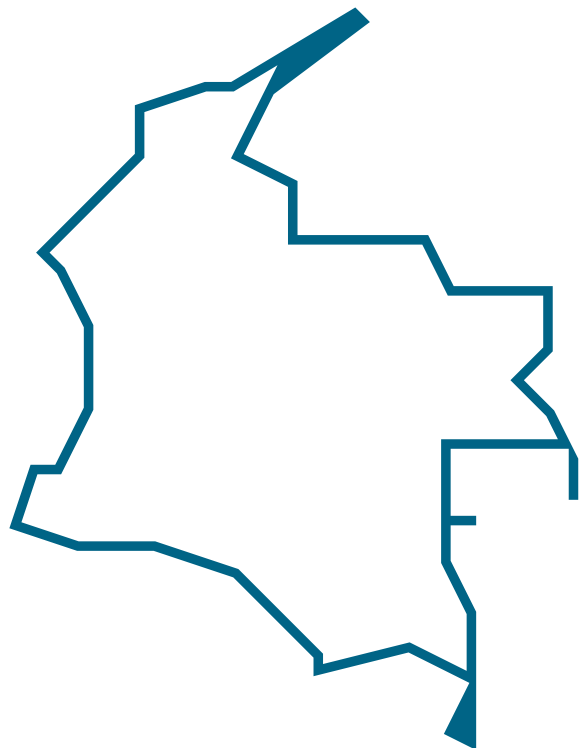


INSCRITOS POR CIUDAD O MUNICIPIO



769 municipios del país, que representan un **70%** del **total**, tienen inscritos en el RST. El **100%** de departamentos del país tienen inscritos en el RST



RECAUDO POR RST



Con corte a **31 de marzo de 2021** se ha recaudado a través del RST la suma de **\$506.903 millones.**

ACTIVIDADES ECONÓMICAS CON MÁS INSCRITOS


Actividades Económicas

INSCRITOS 
% PORCENTAJE 




Actividades profesionales, científicas y técnicas

7418  22% 



Comercio al por mayor y al por menor; reparación de vehículos

5869  18% 



Actividades de servicios administrativos y de apoyo

2999  9% 





Industrias manufactureras

4177  13% 

ACTIVIDADES ECONÓMICAS CON MÁS INSCRITOS

Actividades Económicas

INSCRITOS 
% PORCENTAJE 



Actividades de atención de la salud humana y de asistencia social

2646  8% 




Construcción

1943  6% 



Información y comunicaciones

1695  5% 



Transporte y almacenamiento

1439  4% 




Alojamiento y servicios de comida

1108  3% 



Actividades financieras y de seguros

832  3% 