



INFORME DEL

**RÉGIMEN
SIMPLE DE
TRIBUTACIÓN
(RST)**

Cifras a **abril de 2023**

RST
RÉGIMEN SIMPLE DE TRIBUTACIÓN
Una nueva forma de tributarle al País

| **DIAN**[®]

INSCRITOS EN GENERAL



Personas
Jurídicas

63.537



Personas
Naturales

51.931

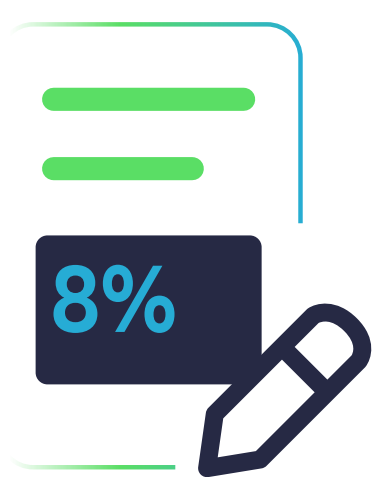


Total

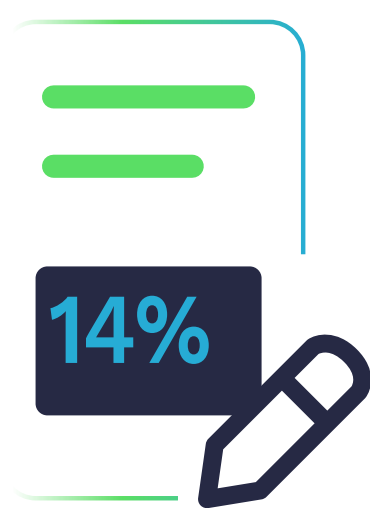
115.468

Inscritos Históricos: **115.468**
Inscritos Activos y vigentes: **102.929**
Retirados o excluidos: **12.533**

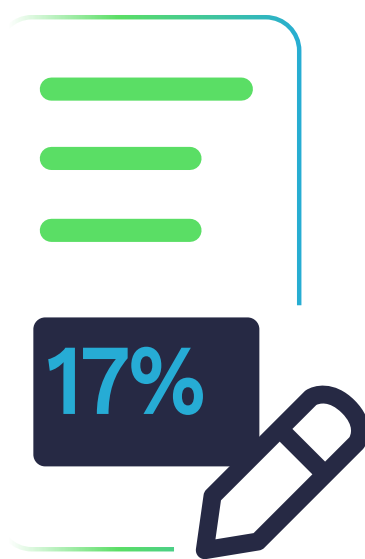
COMPORTAMIENTO DE INSCRIPCIÓN



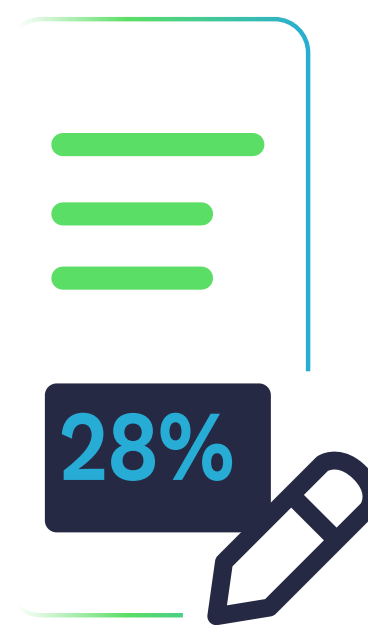
2019



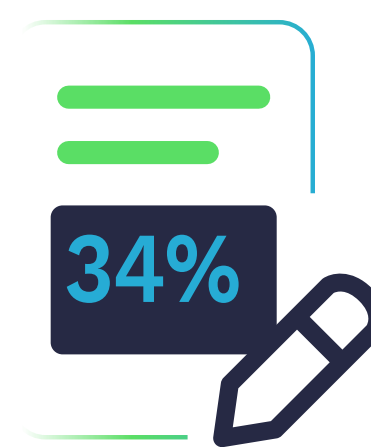
2020



2021



2022



2023

abril 2022

22.123

VS

abril 2023

39.196

NUEVOS INSCRITOS QUE NO CONTABAN CON RUT

Condición al momento de realizar la inscripción

48.124

NUEVOS CONTRIBUYENTES que optaron por el RST, no contaban con RUT, es decir, el **42%** de inscritos en el RUT.

En la gráfica relacionada a continuación:

42%
Personas nuevas en el RUT



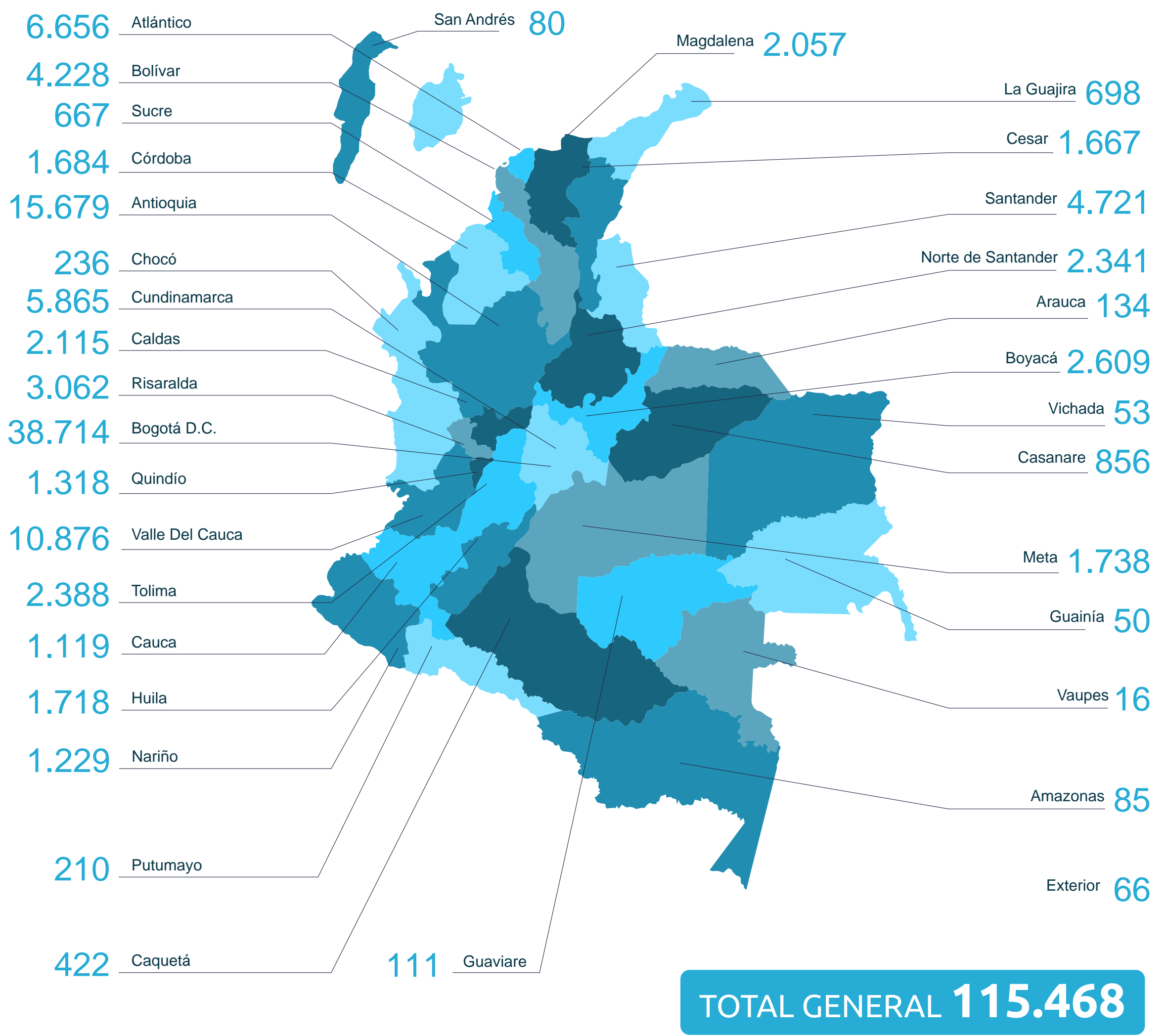
58%
Personas con RUT

Del total de inscritos

34% personas jurídicas

66% personas naturales

INSCRITOS POR DEPARTAMENTO



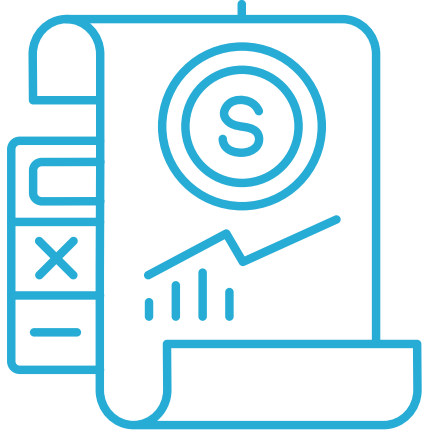
% DE INSCRITOS POR CIUDAD O MUNICIPIO



32 Departamentos con inscritos **100%**

1.008 Municipios con inscritos **91%**

RECAUDO POR RST



\$2.6 billones

Recaudo acumulado
del RST con corte
a 30 de abril 2023

Recaudo RST por año

2019	\$ 72.881
2020	\$ 320.786
2021	\$ 599.481
2022	\$ 1.601.666

Por concepto de **ICAC** se ha recaudado a **1.046 municipios** que representan el **95%** del total del país, el valor de **\$191.440 millones**.

841 Municipios que han reportado tarifas **ICAC** y han sido aprobada.

994 Cuantas bancarías aprobadas para giro **recursos ICAC**.

ACTIVIDADES ECONÓMICAS CON MÁS INSCRITOS

Actividades Económicas

INSCRITOS 

% PORCENTAJE 



Comercio al por mayor y al por menor;
reparación de vehículos

17% 



Actividades profesionales,
científicas y técnicas

17% 



Actividades de atención de la salud
humana y de asistencia social

11% 




Industrias
manufactureras

9% 

**ACTIVIDADES
ECONÓMICAS
CON MÁS INSCRITOS**

Actividades **Económicas**

% PORCENTAJE



Actividades de servicios administrativos y de apoyo

7%



Construcción

7%



Alojamiento y servicios de comida

6%



Información y comunicaciones

4%



Transporte y almacenamiento

4%



Agricultura, ganadería, caza, silvicultura y pesca

4%



Educación

2%



Otras actividades de servicios

2%