

INFORME DEL

RÉGIMEN
SIMPLE DE
TRIBUTACIÓN
(RST)

Cifras a **agosto** de 2023

RST
RÉGIMEN SIMPLE DE TRIBUTACIÓN
Una nueva forma de tributarle al País

| DIAN

INSCRITOS EN GENERAL



Personas Jurídicas

68.786



Personas Naturales

52.688

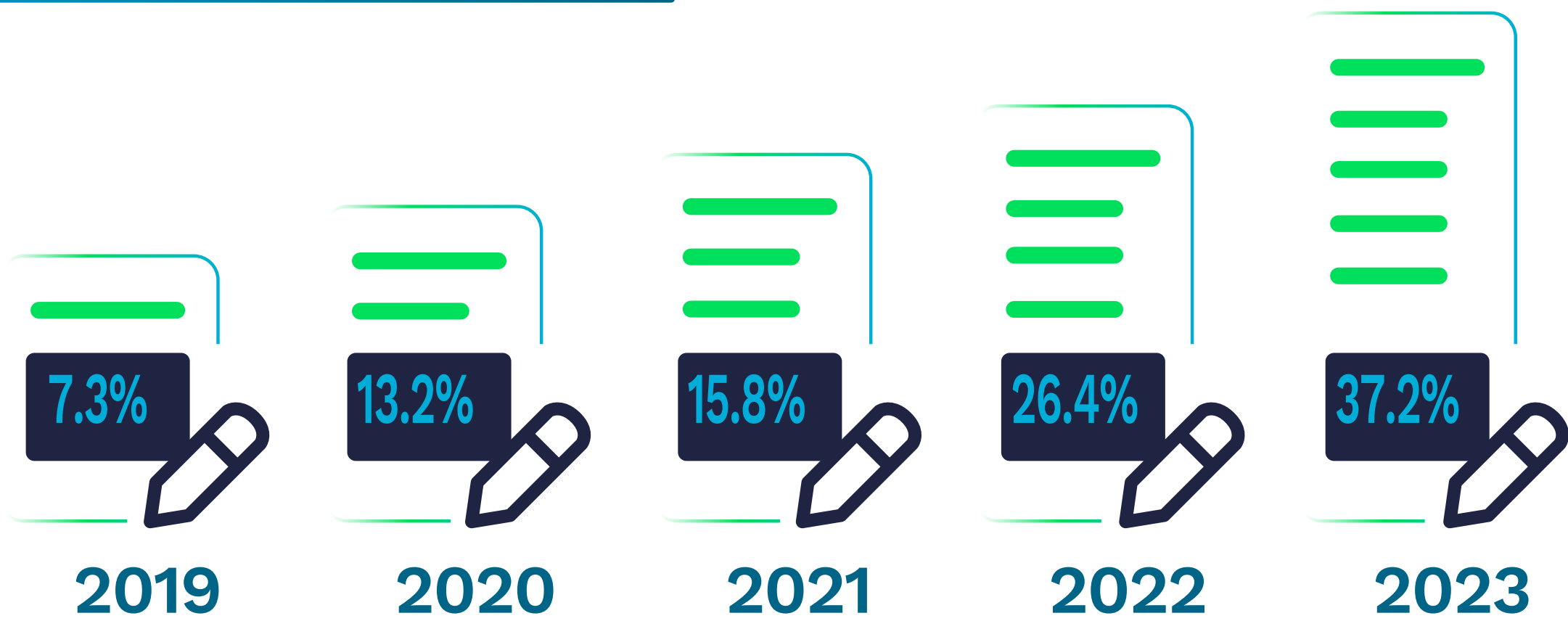


Total

121.474

Inscritos Históricos: **121.474**
 Inscritos Activos y vigentes: **107.370**
 Retirados o excluidos: **14.104**

COMPORTAMIENTO DE INSCRIPCIÓN



agosto 2022

28.063

VS

agosto 2023

45.202

NUEVOS INSCRITOS QUE NO CONTABAN CON RUT

Condición al momento de realizar la inscripción

54.201

NUEVOS CONTRIBUYENTES que optaron por el RST, no contaban con RUT, es decir, el **44%** de inscritos en el RUT.

En la gráfica relacionada a continuación:

44%
Personas nuevas en el RUT



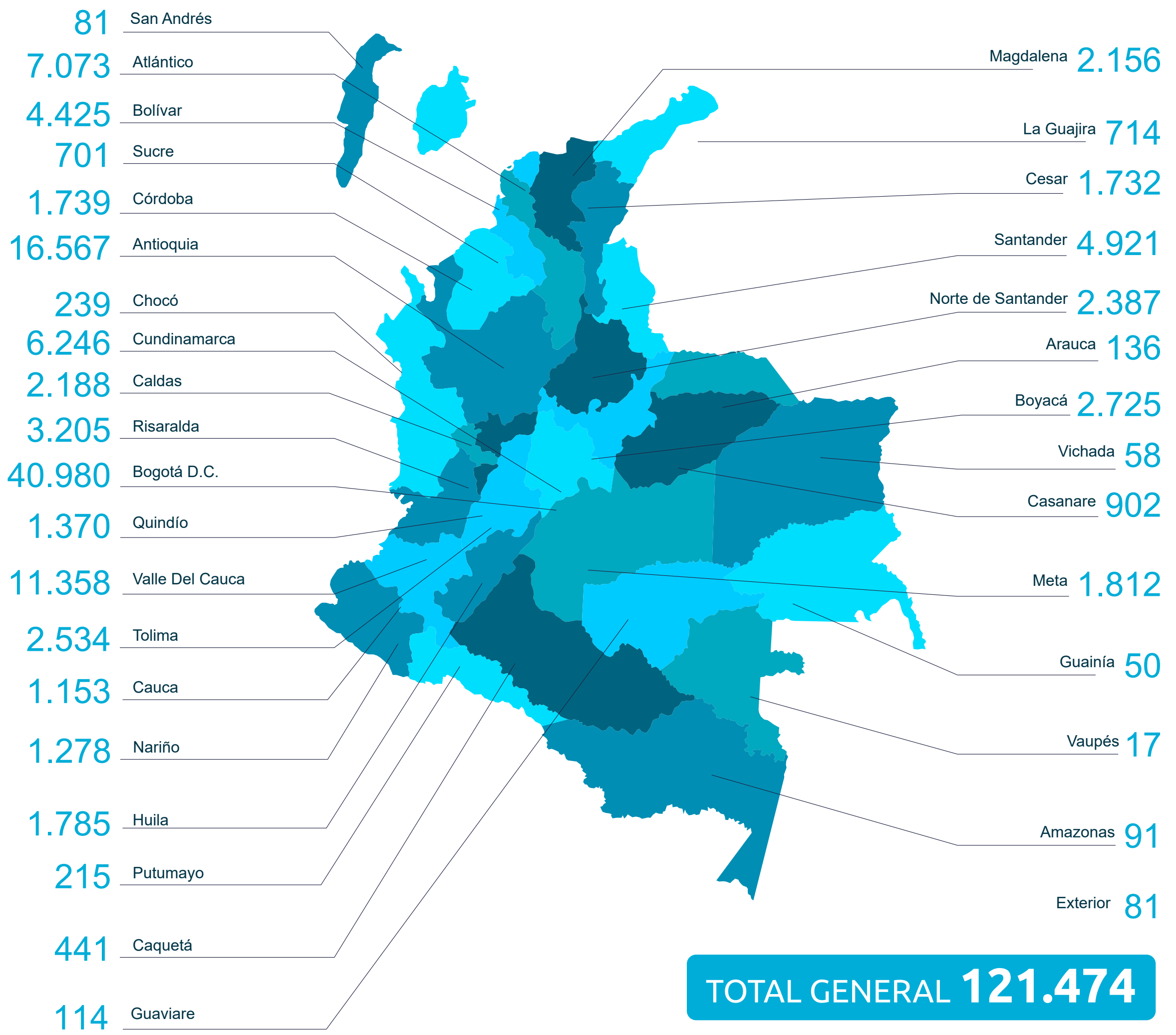
56%
Personas con RUT

Del total de inscritos

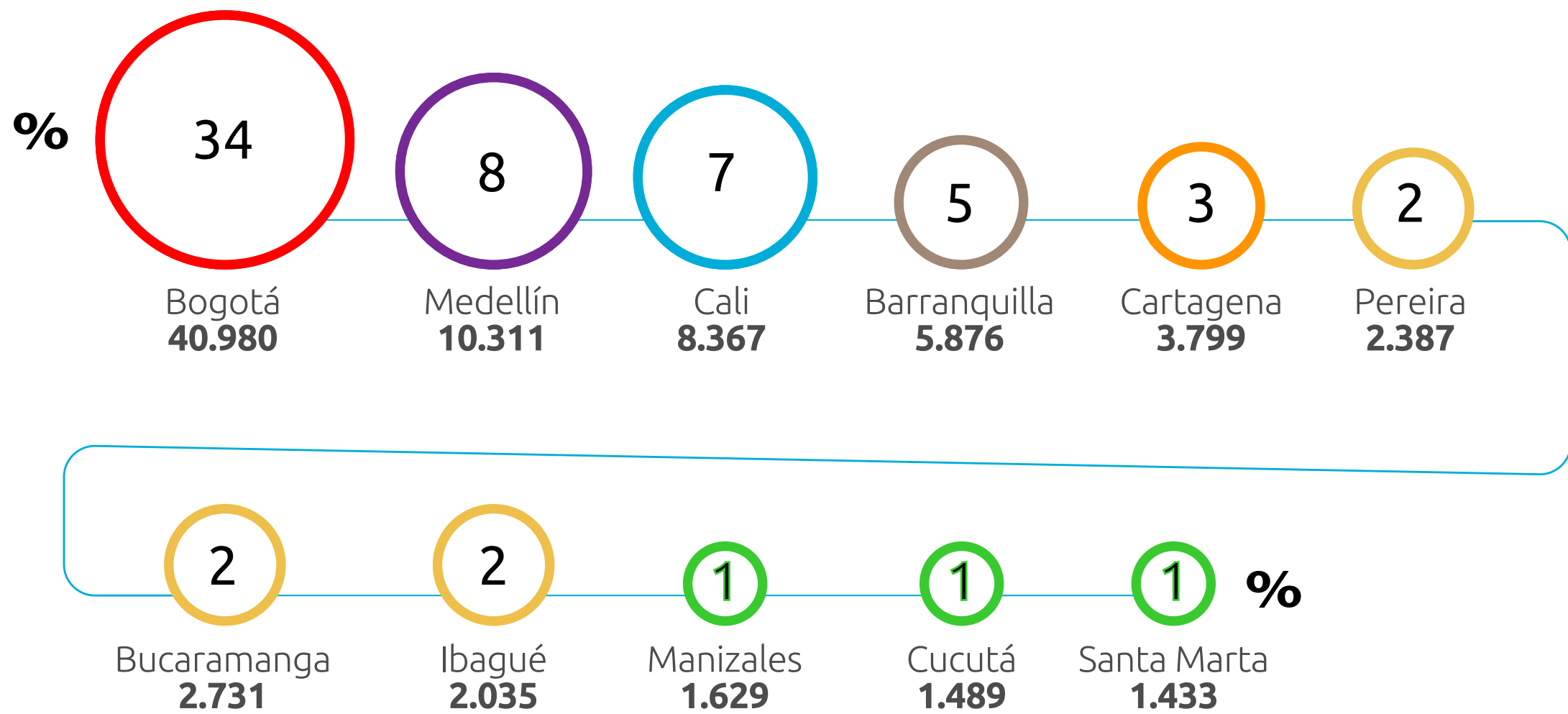
57% personas jurídicas

43% personas naturales

INSCRITOS POR DEPARTAMENTO



INSCRITOS POR CIUDAD O MUNICIPIO



32 Departamentos con inscritos **100%**

1.014 Municipios con inscritos **92%**

RECAUDO POR RST



\$3.3 billones

Recaudo acumulado
del RST con corte
a 31 de julio 2023

Recaudo RST por año

2019	\$ 72.045
2020	\$ 320.919
2021	\$ 599.358
2022	\$ 1.191.501
2023	\$ 1.172.672

Por concepto de **ICAC** se ha recaudado a **1.072 municipios** que representan el **95%** del total del país, el valor de **\$292.060 millones**.

919

Municipios que han reportado tarifas **ICAC** y han sido aprobada.

1.022

Cuantas bancarías aprobadas para giro **recursos ICAC**.

ACTIVIDADES ECONÓMICAS CON MÁS INSCRITOS

Actividades Económicas

N° INSCRITOS

% PORCENTAJE



Comercio al por mayor y al por menor;
reparación de vehículos

20.681

17%



Actividades profesionales,
científicas y técnicas

20.063

17%



Actividades de atención de la salud
humana y de asistencia social

13.272

11%



Industrias
manufactureras

10.859


9%

ACTIVIDADES ECONÓMICAS CON MÁS INSCRITOS

N° INSCRITOS

% PORCENTAJE

Actividades **Económicas**



Actividades de servicios administrativos y de apoyo

8.686

7%



Construcción

8.290

7%



Alojamiento y servicios de comida

7.788

6%



Información y comunicaciones

5.443

4%



Transporte y almacenamiento

5.188

4%



Agricultura, ganadería, caza, silvicultura y pesca

5.055

4%



Educación

2.671

2%



Otras actividades de servicios

2.296

2%