



# INFORME DEL RÉGIMEN SIMPLE DE TRIBUTACIÓN (RST)

Cifras a enero de 2023

**RST**  
RÉGIMEN SIMPLE DE TRIBUTACIÓN  
*Una nueva forma de tributarle al País*

| **DIAN**<sup>®</sup>

## INSCRITOS EN GENERAL



Personas  
Jurídicas

**46.227**



Personas  
Naturales

**36.993**

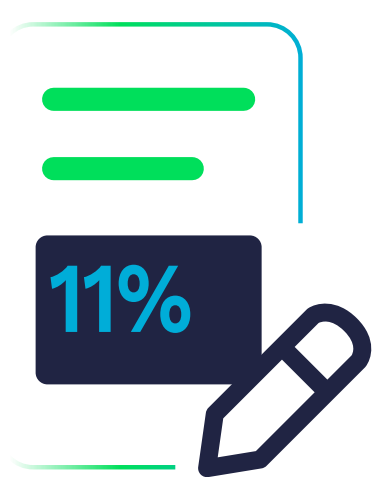


Total

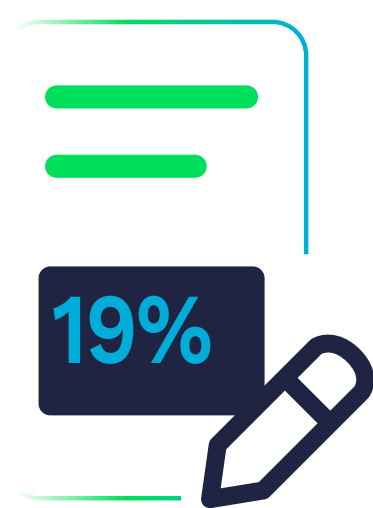
**83.160**

Inscritos Históricos: **83.160**  
Inscritos Activos y vigentes: **71.412**  
Retirados o excluidos: **11.748**

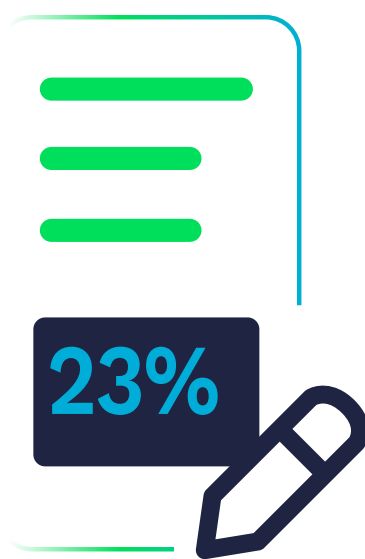
## COMPORTAMIENTO DE INSCRIPCIÓN



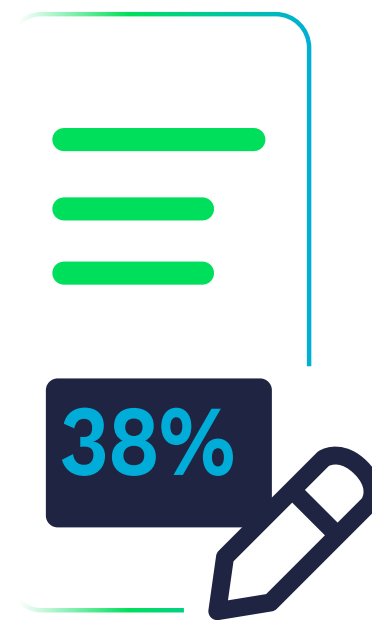
2019




2020



2021



2022



2023

enero 2022

**5.521**

VS

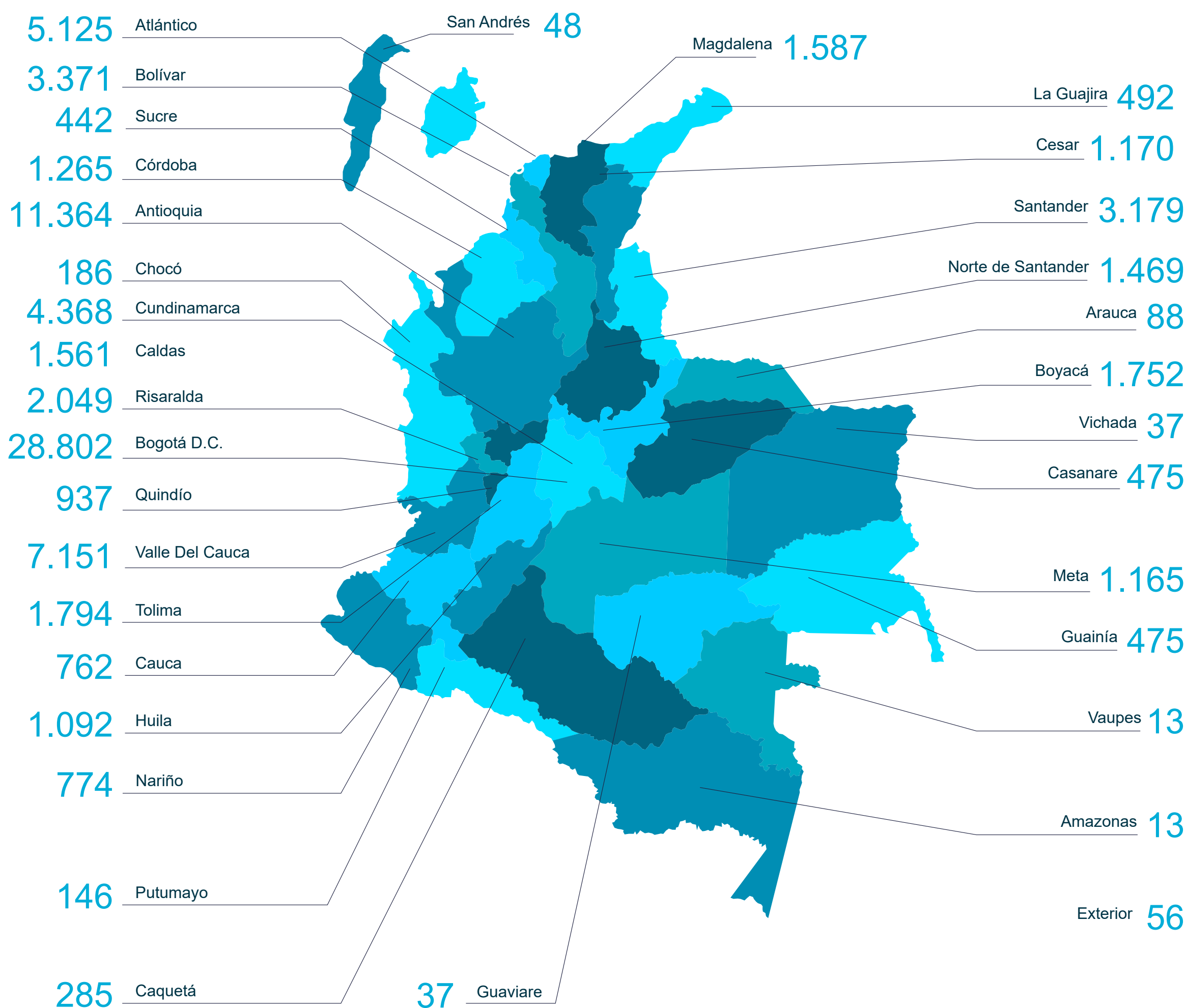
enero 2023

**6.888**



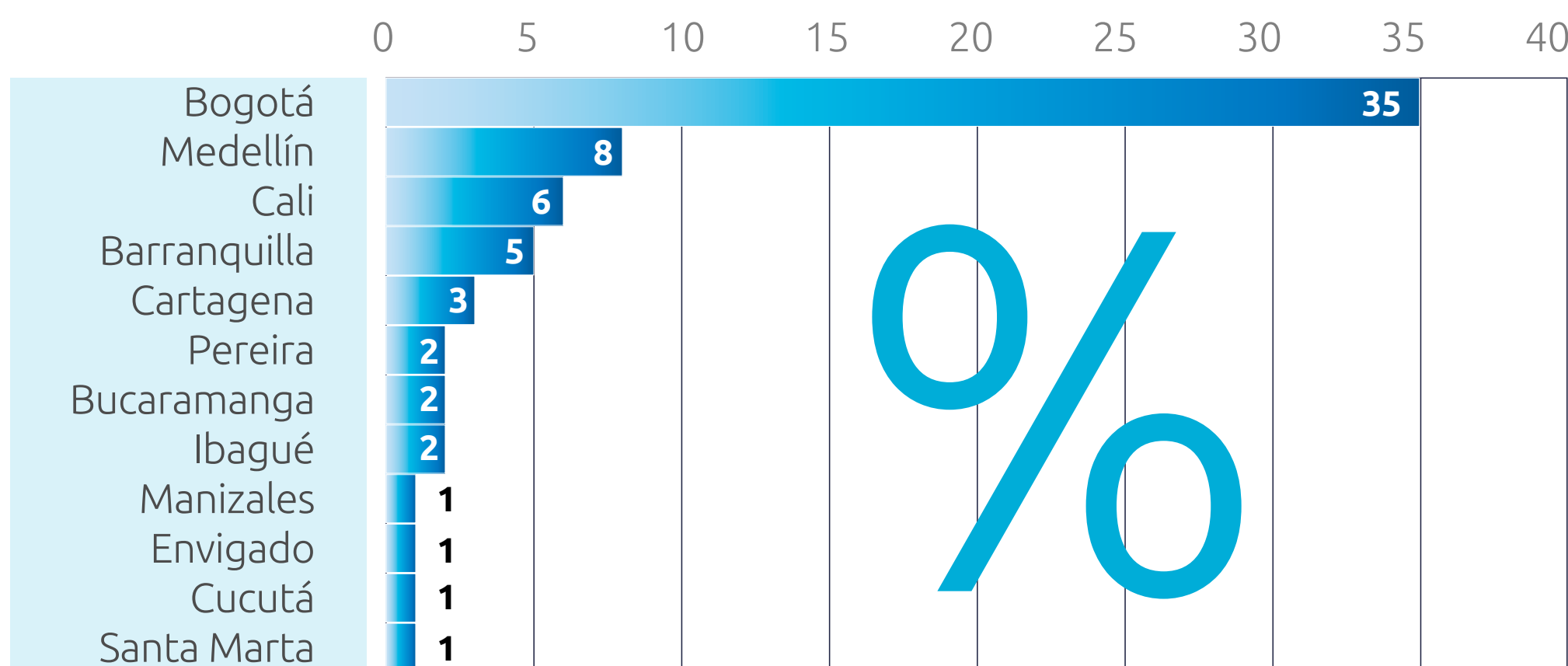


# INSCRITOS POR DEPARTAMENTO



**TOTAL GENERAL 83.160**

# INSCRITOS POR CIUDAD O MUNICIPIO



**32 Departamentos con inscritos**

**100%**

**979 Municipios con inscritos**

**89%**

# RECAUDO POR RST



**\$2.5 billones**

Recaudo acumulado del RST con corte a 31 de enero 2023

Recaudo RST por año

2019	\$ 72.881
2020	\$ 320.786
2021	\$ 599.481
2022	\$ 1.553.100

Por concepto de **ICAC** se ha recaudado a **1.043 municipios** que representan el **94%** del total del país, el valor de **\$185.796 millones**.

# ACTIVIDADES ECONÓMICAS CON MÁS INSCRITOS

## Actividades Económicas


INSCRITOS

% PORCENTAJE



Actividades profesionales, científicas y técnicas

14739 **18%**



Comercio al por mayor y al por menor; reparación de vehículos

14320 **17%**



Industrias manufactureras

7472 **9%**



Actividades de servicios administrativos y de apoyo


6733 **8%**

**ACTIVIDADES ECONÓMICAS CON MÁS INSCRITOS**


Actividades **Económicas**




Alojamiento y servicios de comida




Actividades de atención de la salud humana y de asistencia social




Construcción




Información y comunicaciones




Transporte y almacenamiento



Agricultura, ganadería, caza, silvicultura y pesca



Educación



Otras actividades de servicios

