



INFORME DEL RÉGIMEN SIMPLE DE TRIBUTACIÓN (RST)

Cifras a marzo de 2023

RST
RÉGIMEN SIMPLE DE TRIBUTACIÓN
Una nueva forma de tributarle al País

| DIAN[®]

INSCRITOS EN GENERAL



Personas
Jurídicas

62.332



Personas
Naturales

51.788

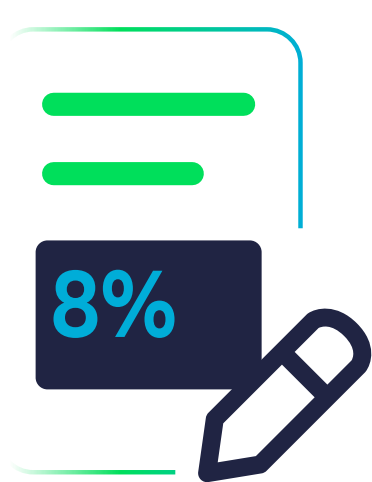


Total

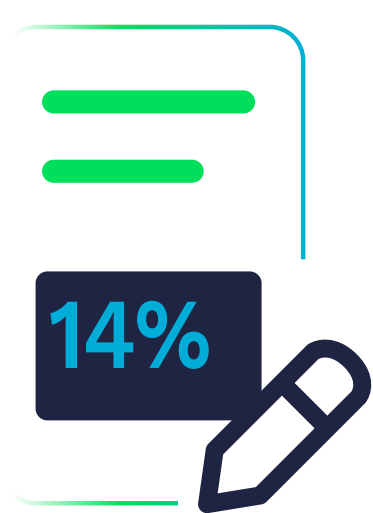
114.120

Inscritos Históricos: **114.120**
Inscritos Activos y vigentes: **102.088**
Retirados o excluidos: **12.032**

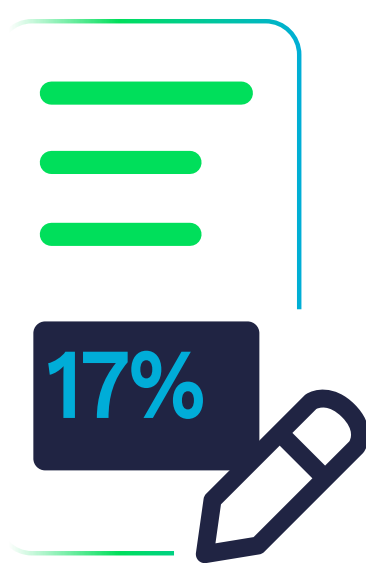
COMPORTAMIENTO DE INSCRIPCIÓN



2019



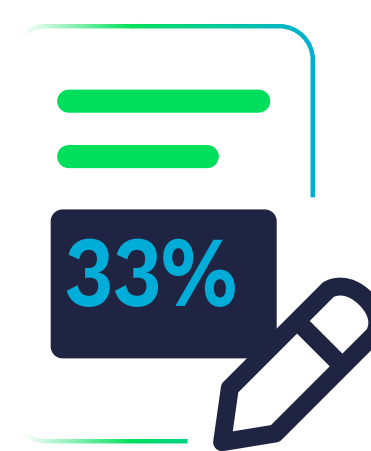
2020



2021



2022



2023

marzo 2022

20.625

VS

marzo 2023

38.036

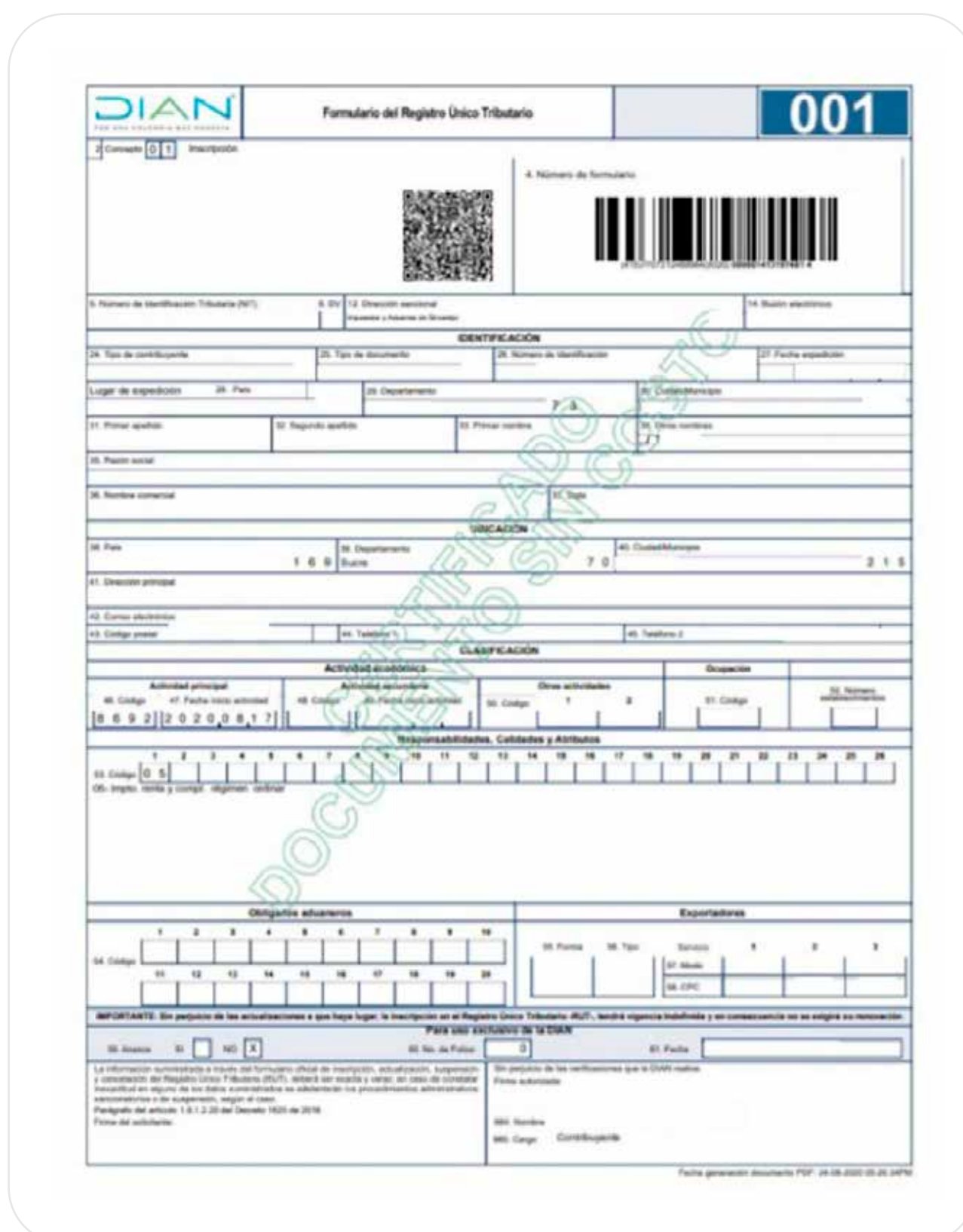
NUEVOS INSCRITOS QUE NO CONTABAN CON RUT

Condición al momento de realizar la inscripción

46.838

NUEVOS CONTRIBUYENTES

que optaron por el RST, no contaban con RUT, es decir, el **41%** de inscritos en el RUT. En la gráfica relacionada a continuación:

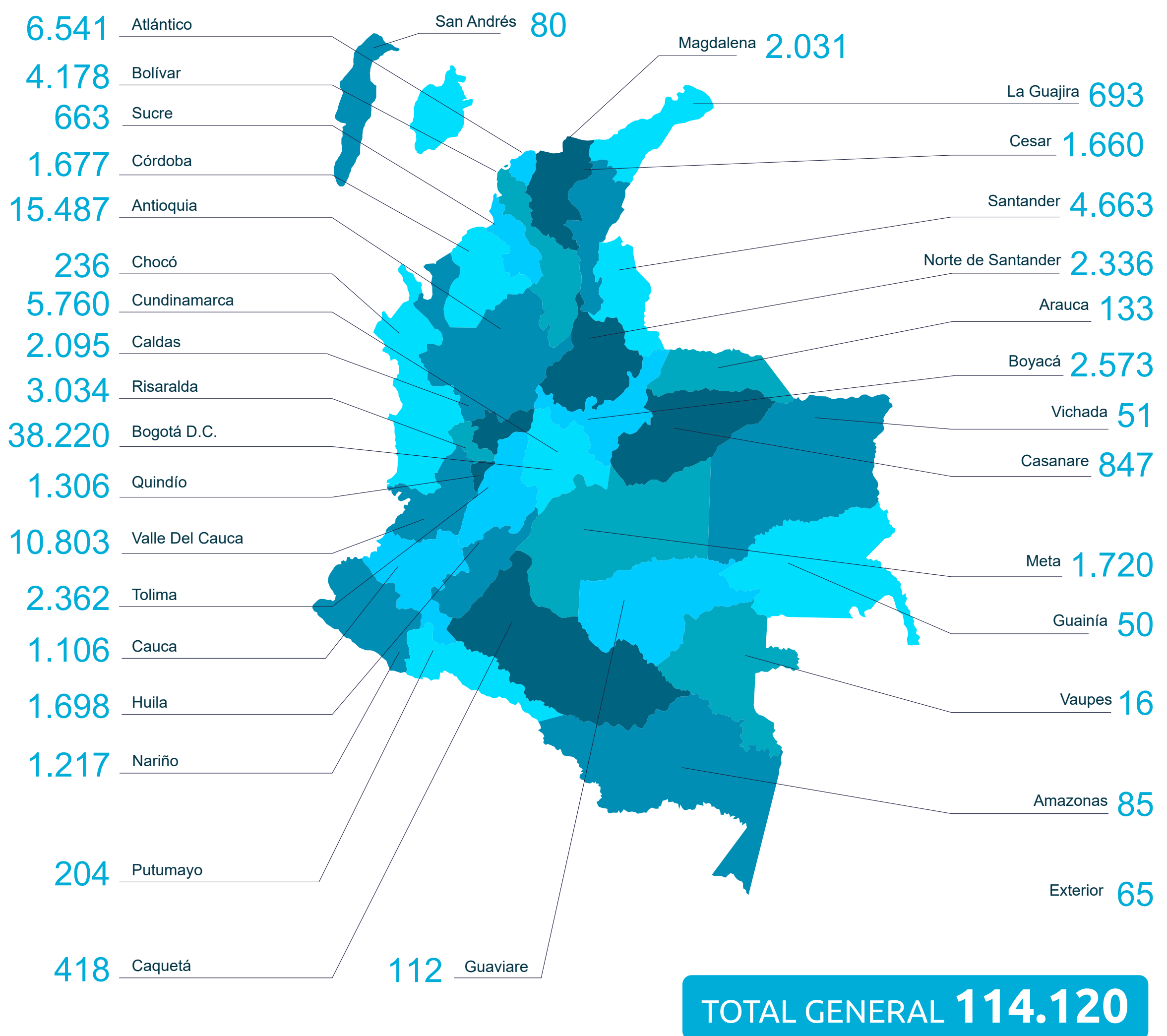


Del total de inscritos

34% personas jurídicas

66% personas naturales

INSCRITOS POR DEPARTAMENTO



% DE INSCRITOS POR CIUDAD O MUNICIPIO



32 Departamentos con inscritos

100%

1.007 Municipios con inscritos

91%

RECAUDO POR RST



\$2.6 billones

Recaudo acumulado
del RST con corte
a 31 de marzo 2023

Recaudo RST por año

2019	\$ 72.881
2020	\$ 320.786
2021	\$ 599.481
2022	\$ 1.601.666

Por concepto de **ICAC** se ha recaudado a **1.046 municipios** que representan el **95%** del total del país, el valor de **\$189.744 millones**.


831 Municipios que han reportado tarifas **ICAC** y han sido aprobadas:

983 Cuantas bancarías aprobadas para giro **recursos ICAC**:

ACTIVIDADES ECONÓMICAS CON MÁS INSCRITOS

Actividades Económicas

INSCRITOS



% PORCENTAJE



Comercio al por mayor y al por menor;
reparación de vehículos

17%



Actividades profesionales,
científicas y técnicas

17%



Actividades de atención de la salud
humana y de asistencia social

11%



Industrias
manufactureras

9%



ACTIVIDADES ECONÓMICAS CON MÁS INSCRITOS

Actividades **Económicas**

% PORCENTAJE



Actividades de servicios administrativos y de apoyo

7%



Construcción

7%



Alojamiento y servicios de comida

7%



Información y comunicaciones

4%



Transporte y almacenamiento

4%



Agricultura, ganadería, caza, silvicultura y pesca

4%



Educación

2%



Otras actividades de servicios

2%