

INFORME DEL

RÉGIMEN
SIMPLE DE
TRIBUTACIÓN
(RST)

Cifras a **mayo** de 2023

INSCRITOS EN GENERAL



Personas
Jurídicas

64.848



Personas
Naturales

52.113

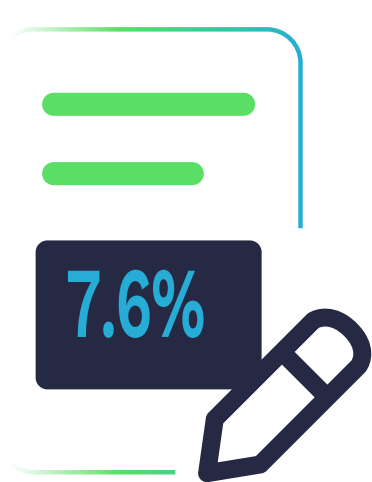


Total

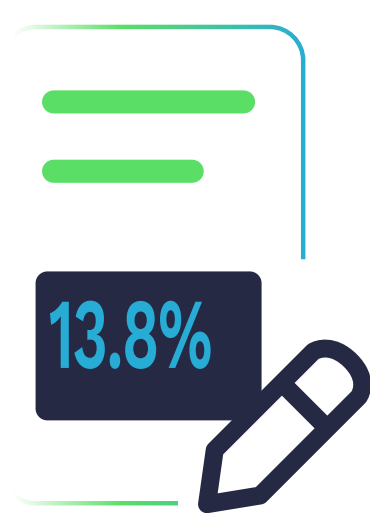
116.961

Inscritos Históricos: **116.961**
Inscritos Activos y vigentes: **104.108**
Retirados o excluidos: **12.853**

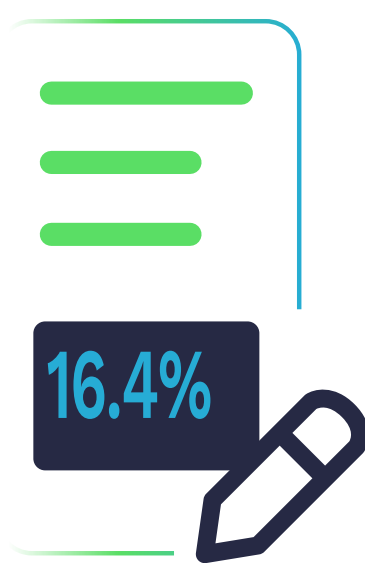
COMPORTAMIENTO DE INSCRIPCIÓN



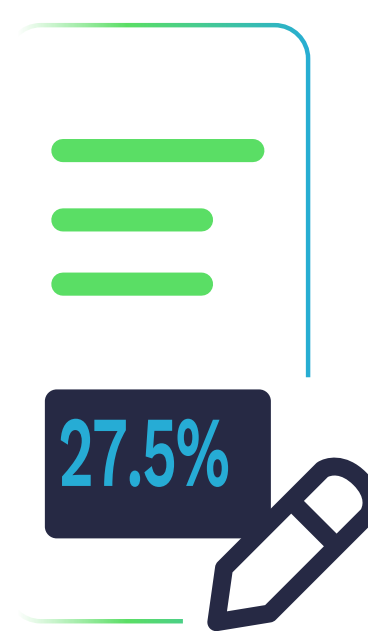
2019




2020



2021



2022



2023

mayo 2022

23.874

VS

mayo 2023

40.689

NUEVOS INSCRITOS QUE NO CONTABAN CON RUT

Condición al momento de realizar la inscripción

49.708

NUEVOS CONTRIBUYENTES que optaron por el RST, no contaban con RUT, es decir, el **42%** de inscritos en el RUT.

En la gráfica relacionada a continuación:

42%
Personas nuevas en el RUT



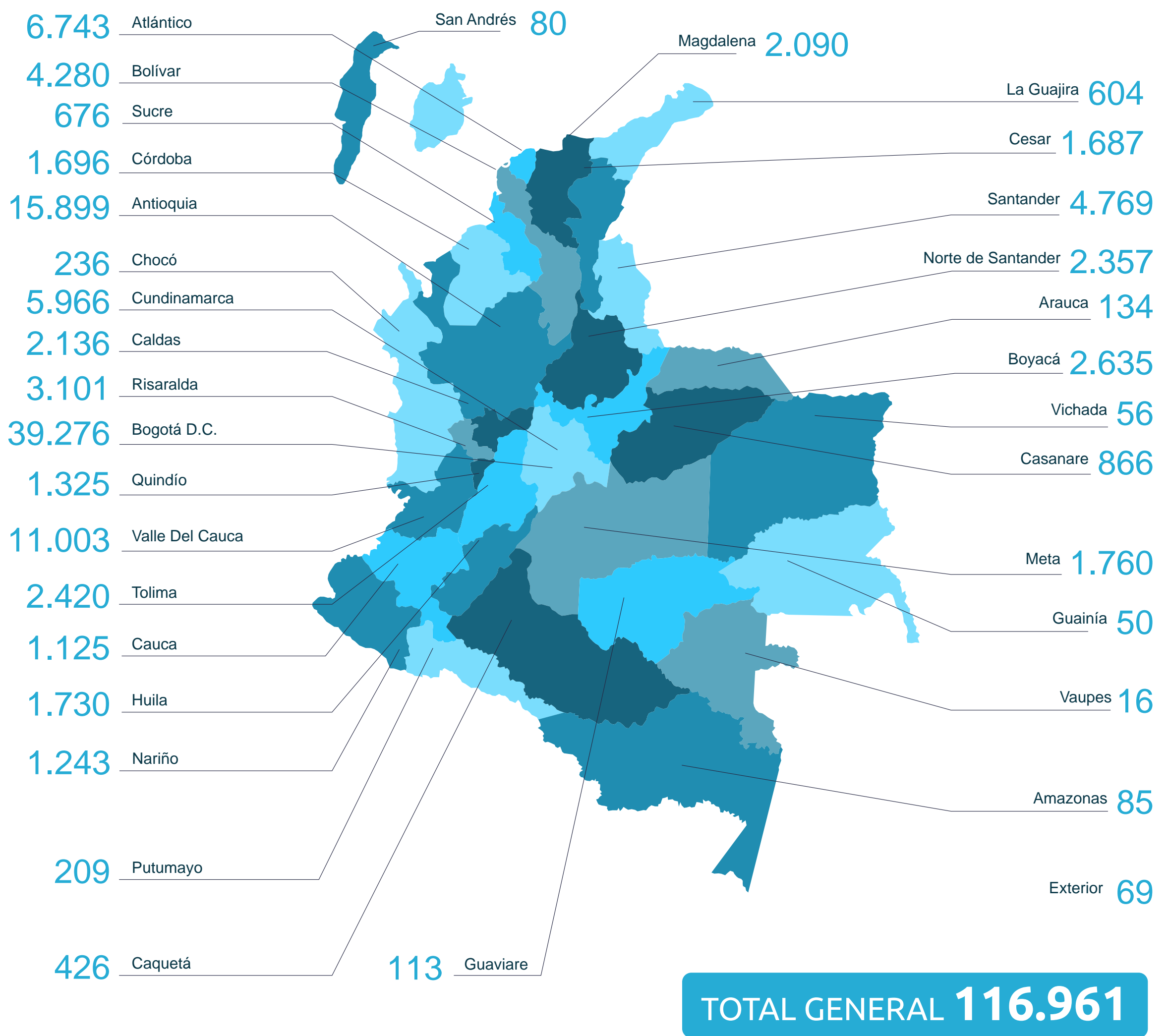
58%
Personas con RUT

Del total de inscritos

54% personas jurídicas

46% personas naturales

INSCRITOS POR DEPARTAMENTO



INSCRITOS POR CIUDAD O MUNICIPIO



Total general **116.961**

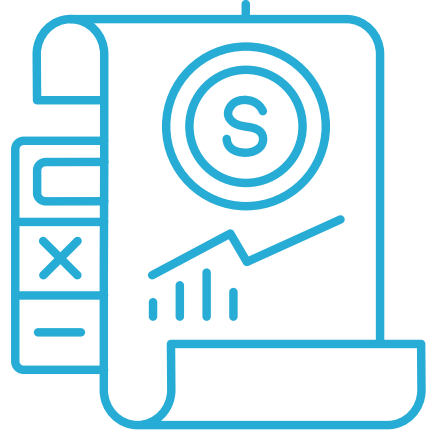
32 Departamentos con inscritos

100%

1.007 Municipios con inscritos

91%

RECAUDO POR RST



\$2.6 billones

Recaudo acumulado del RST con corte a 31 de mayo 2023

Recaudo RST por año

2019	\$ 72.881
2020	\$ 320.786
2021	\$ 599.481
2022	\$ 1.601.666

Por concepto de **ICAC** se ha recaudado a **1.049 municipios** que representan el **95%** del total del país, el valor de **\$196.909 millones**.

854 Municipios que han reportado tarifas **ICAC** y han sido aprobada.

1.005 Cuantas bancarías aprobadas para giro **recursos ICAC**.

ACTIVIDADES ECONÓMICAS CON MÁS INSCRITOS

Actividades Económicas

INSCRITOS

% PORCENTAJE



Comercio al por mayor y al por menor; reparación de vehículos

19.942 17%



Actividades profesionales, científicas y técnicas

19.374 17%



Actividades de atención de la salud humana y de asistencia social

13.0972 11%



Industrias manufactureras

10.508 9%

ACTIVIDADES ECONÓMICAS CON MÁS INSCRITOS

Actividades **Económicas**

% PORCENTAJE



Actividades de servicios administrativos y de apoyo

8.368 ● 7% ●



Construcción

7.902 ● 7% ●



Alojamiento y servicios de comida

7.574 ● 6% ●



Información y comunicaciones

5.226 ● 4% ●



Transporte y almacenamiento

5.019 ● 4% ●



Agricultura, ganadería, caza, silvicultura y pesca

4.951 ● 4% ●



Educación

2.597 ● 2% ●



Otras actividades de servicios

2.228 ● 2% ●