



RST
RÉGIMEN SIMPLE DE TRIBUTACIÓN



PASO A PASO

Transferencia de información a municipios
en el marco del Régimen Simple de Tributación



PASO A PASO

Transferencia de información a municipios
en el marco del Régimen Simple de Tributación



PASO A PASO TRANSFERENCIA DE INFORMACIÓN A MUNICIPIOS EN EL MARCO DEL RÉGIMEN SIMPLE DE TRIBUTACIÓN

Recomendaciones antes de adelantar las visualizaciones y descargas:

- El representante legal de los municipios y distritos podrá adelantar descargas y visualizaciones de información y a su vez, tiene la facultad de delegar mediante acto administrativo (este acto administrativo se debe conservar en caso de que la DIAN lo solicite) máximo dos (2) funcionarios para acceder a la herramienta tecnológica de la DIAN (Información RST Municipios y Distritos), para lo cual será necesario actualizar el Registro Único Tributario -RUT institucional con estas personas, bajo el tipo de representación 32 “delegados para descargar información”.
- Inscribir o actualizar, de ser necesario, su Registro Único Tributario -RUT personal, informando su correo electrónico e incluyendo la responsabilidad 22, “Obligados a cumplir deberes formales a nombre de terceros”.
- Contar con Firma Electrónica (FE). En caso de ser necesario, se debe adelantar el trámite de emisión y activación.

Paso 1

Ingreso al Sistema Informático de la DIAN

PASO A PASO

Transferencia de información a municipios
en el marco del Régimen Simple de Tributación



Paso 2

Ingresar en el menú desplegable a Información RST Municipios y Distritos



Paso 3

Aparecerá un tablero con las siguientes opciones



PASO A PASO

Transferencia de información a municipios
en el marco del Régimen Simple de Tributación



Paso 4

En el tablero, al escoger la opción **“Solicitar Reportes y Consultas”**, tendrás acceso a la información:



En el menú desplegable, elige la opción que requieras, ya sea para descargar los reportes o visualizar la información.



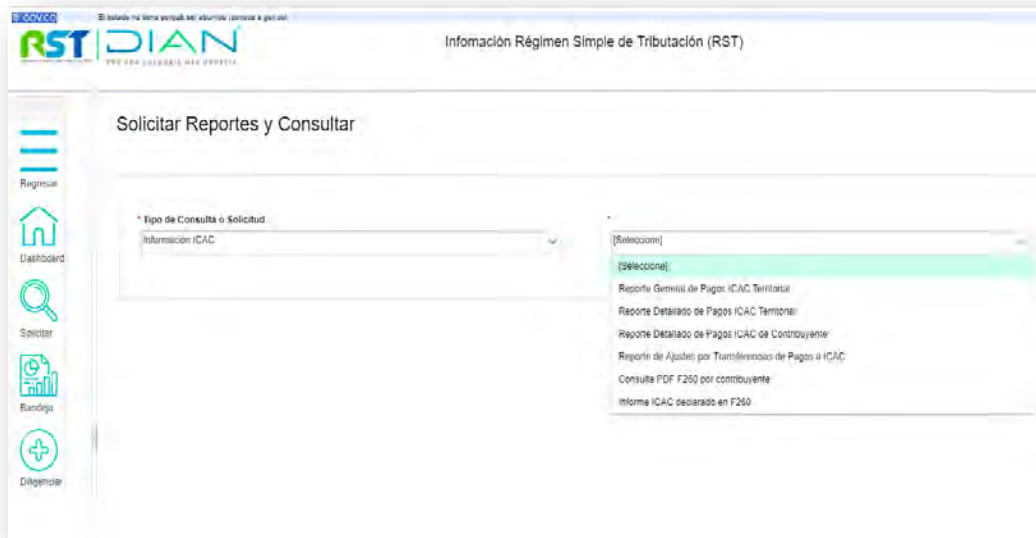
PASO A PASO

Transferencia de información a municipios
en el marco del Régimen Simple de Tributación



Dependiendo la opción que elijas, podrás encontrar:

Opción 1. Consultas ICAC: Encontrarás la posibilidad de descargar información como:



- **Reporte general pagos ICAC territorial:** Consulta general de reportes por rango de fechas, que resume los valores pagados mediante los recibos oficiales de pago, por concepto del ICAC a favor de un municipio o distrito en particular.

Consulta general de valores pagados por ICAC incluido en SIMPLE para municipio o distrito

Fecha Inicio

Fecha Fin

- **Generar reporte detalle de pagos ICAC territorial:** Consulta general de reporte por rango de fechas, que detalla los valores pagados y liquidados mediante recibos electrónicos bimestrales o la declaración anual del SIMPLE, por concepto del Impuesto de Industria y Comercio consolidado –ICAC a favor de un municipio o distrito en particular.

PASO A PASO

Transferencia de información a municipios
en el marco del Régimen Simple de Tributación



Consulta detallada de valores pagados por ICAC incluido en SIMPLE para municipio o distrito

Fecha Inicio

Fecha Fin

Generar

Reporte detallado de pagos ICAC de contribuyente:

Consulta general de reporte por NIT de contribuyente y año gravable que detalla los valores pagados y liquidados mediante un recibo electrónico bimestral en particular o la declaración anual del SIMPLE, por concepto del Impuesto de Industria y Comercio consolidado ICAC a favor de cada uno de los municipios o distritos.

Documento liquidación del anticipo ICAC en recibo electrónico del contribuyente: Documento por NIT de contribuyente, año gravable y periodo, de un recibo electrónico bimestral en particular, que contiene la liquidación del anticipo ICAC de los municipios o distritos correspondientes “PDF origen de pago”.

Consulta de valores pagados ICAC por contribuyente

Año

Periodo

NIT

Consultar PDF origen de pago

- **Reporte de ajustes por transferencia de pagos a ICAC:**

Reporte correspondiente al informe de ajustes por transferencias de dineros recaudados por anticipos bimestrales; podrá inspeccionar los datos según los filtros que use y se generará un número de solicitud que, al ser procesado, permitirá descargar los resultados como un archivo en la bandeja de reportes.

PASO A PASO

Transferencia de información a municipios
en el marco del Régimen Simple de Tributación



Informe de Ajustes por Transferencias de Pagos ICA RST

Fecha Inicio

Fecha Fin

Rango de Consulta

Seleccione

Generar

- **Reporte ICAC F260 por contribuyente:** Consulta el reporte en PDF correspondiente al informe de dineros recaudados del Formulario 260 por contribuyente.

Consulta PDF ICAC F260 por contribuyente

Selecciona un año

NIT a consultar (sin dígito de verificación)

Consultar

- **Informe ICAC declarado en F260:** Consulta el reporte con datos de valores ICAC según Formulario 260; este reporte muestra la liquidación de impuesto ICA consolidado para el contribuyente consultado por NIT

Consulta ICAC Declarado en 260

Selecciona un año

Digite el NIT a consultar (sin dígito de verificación)

Generar

PASO A PASO

Transferencia de información a municipios
en el marco del Régimen Simple de Tributación



Opción 2. Consultas y Reportes Contribuyentes: encontrarás la posibilidad de descargar archivos en Excel como:

The screenshot shows a web form titled 'Solicitar Reportes y Consultar'. On the left, there is a dropdown menu labeled '* Tipo de Consulta o Solicitud' with the selected option 'Consulta y reportes contribuyentes' and a 'Consultar' button below it. On the right, there is another dropdown menu with a list of options: '[Seleccione]', '[Seleccione]', 'Generar reporte contribuyentes domiciliados pertenecientes al RST', 'Generar reporte contribuyentes domiciliados excluidos o retirados RST', 'Ver histórico ingresos y salidas contribuyente RST', and 'Ver histórico domicilio contribuyente RST'. The second '[Seleccione]' option is highlighted in green.

- **Contribuyentes domiciliados pertenecientes al RST.** Reporte por NIT del municipio o distrito, que relaciona los contribuyentes inscritos en el SIMPLE a un día antes de la fecha de solicitud y se encuentran domiciliados en dicha jurisdicción.

This screenshot shows the same 'Solicitar Reportes y Consultar' form. The first dropdown menu is still set to 'Consulta y reportes contribuyentes'. The second dropdown menu is now selected with the option 'Generar reporte contribuyentes domiciliados pertenecientes al RST'. The 'Consultar' button remains visible below the first dropdown.

PASO A PASO

Transferencia de información a municipios
en el marco del Régimen Simple de Tributación



- **Contribuyentes domiciliados excluidos o retirados del RST.** Reporte por rango de fechas, que relaciona los contribuyentes que se excluyeron o retiraron del SIMPLE, estando domiciliados en un municipio o distrito en particular.

Contribuyentes domiciliados en BOGOTA DISTRITO CAPITAL excluidos y retirados del RST según información registrada en RUT

Fecha Inicio  Fecha Fin 

- **Ingresos y salidas contribuyente que ha pertenecido o se encuentra en RST.** Reporte por NIT de contribuyente, siempre que haya pertenecido o pertenezca al SIMPLE, el cual presenta datos generales, así como una relación histórica de las fechas de ingreso y de salida de este régimen de tributación a nivel nacional.

Consulta histórica ingresos y salidas de contribuyente que ha pertenecido o se encuentra en RST

Digite el NIT a consultar (sin dígito de verificación)

- **Histórico domicilio de contribuyente que ha pertenecido o se encuentra en el RST.** Reporte por NIT de contribuyente, siempre que haya pertenecido o pertenezca al SIMPLE, el cual presenta datos generales, así como una relación histórica de los domicilios registrados en el RUT a nivel nacional.

Consultar histórico domicilios de contribuyente que ha pertenecido o se encuentra en RST

Digite el NIT a consultar (sin dígito de verificación)

PASO A PASO

Transferencia de información a municipios
en el marco del Régimen Simple de Tributación



- **Ver histórico ingresos y salidas contribuyente RST:** Reporte por NIT de contribuyente, siempre que haya pertenecido o pertenezca al SIMPLE, el cual presenta datos generales, así como una relación histórica de las fechas de ingreso y de salida de este régimen de tributación a nivel nacional

Consultar histórico domicilios de contribuyente que ha pertenecido o se encuentra en RST

Digite el NIT a consultar (sin dígito de verificación)

- **Histórico domicilio contribuyente RST:** Reporte por NIT de contribuyente, siempre que haya pertenecido o pertenezca al SIMPLE, el cual presenta datos generales, así como una relación histórica de los domicilios registrados en el RUT a nivel nacional

Consulta histórica ingresos y salidas de contribuyente que ha pertenecido o se encuentra en RST

Digite el NIT a consultar (sin dígito de verificación)

Paso 5.

Bandeja de reportes: En esta opción podrás adelantar la descarga de la información requerida dentro de las opciones:

- Reporte general pagos ICAC territorial
- Reporte detalle de pagos ICAC territorial
- Reporte detalle de pagos ICAC de contribuyente
- Generar reportes contribuyentes domiciliados excluidos o retirados RST
- Reportes contribuyentes domiciliados excluidos o retirados RST

PASO A PASO

Transferencia de información a municipios
en el marco del Régimen Simple de Tributación



- Aparecerán las siguientes opciones, seleccionar **consulta por número de solicitud** y luego puedes hacer clic en **Buscar**



- En la siguiente ventana debes incluir el número de radicado de la solicitud a fin de proceder a su descarga

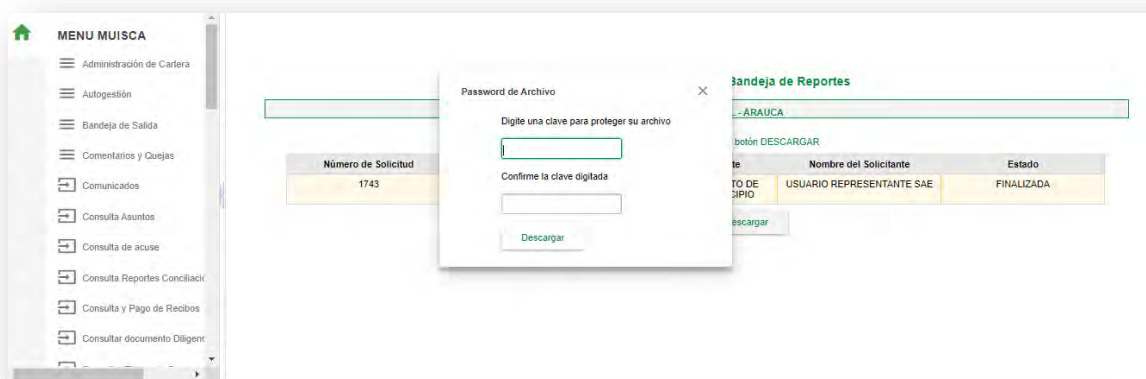


PASO A PASO

Transferencia de información a municipios en el marco del Régimen Simple de Tributación

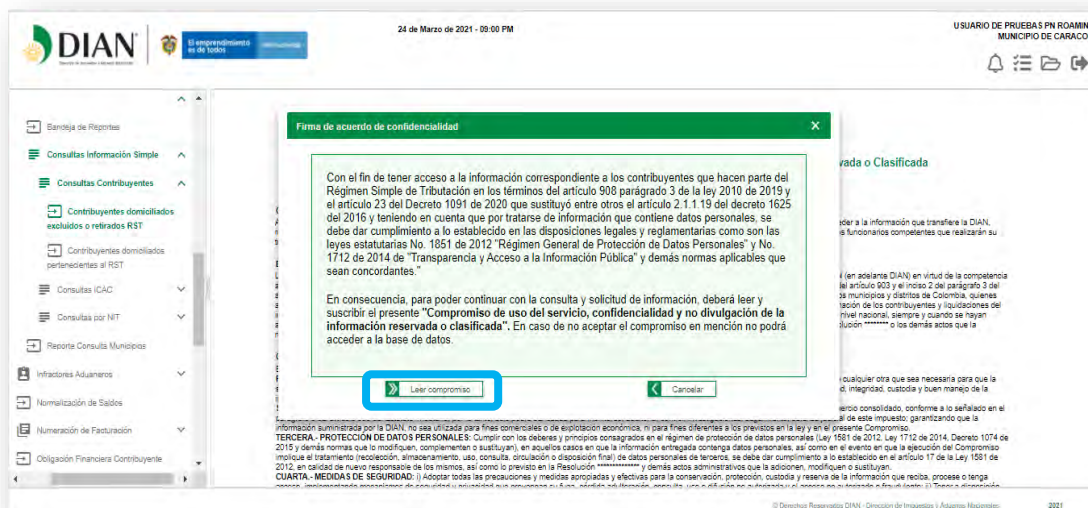


- Seleccionar el número de solicitud que requieres y hacer clic en el botón descarga. Aparecerá un cuadro de dialogo para establecer una clave de 5 dígitos; esta misma clave será requerida al momento de la apertura del documento.



Puntos a tener en cuenta

- Por una única vez el sistema te pedirá la suscripción del **Compromiso de Uso del Servicio, Confidencialidad y no Divulgación de la Información Reservada o Clasificada** para lo cual deberás hacer clic en *Leer compromiso* (en este documento encontrarás las cláusulas respecto a seguridad de información y su manejo)



PASO A PASO

Transferencia de información a municipios
en el marco del Régimen Simple de Tributación



- Después de leer el compromiso, el sistema te pedirá que firmes de manera electrónica. Recuerda que esta firma debe estar actualizada y en primera instancia debe ser firmado por el Representante Legal y posteriormente por parte de los delegados.

Firmar documento

La clave dinámica ha sido enviada al correo sdm@dian.gov.co

Por favor ingrese los siguientes datos para la firma

Clave dinámica

Escriba la clave dinámica

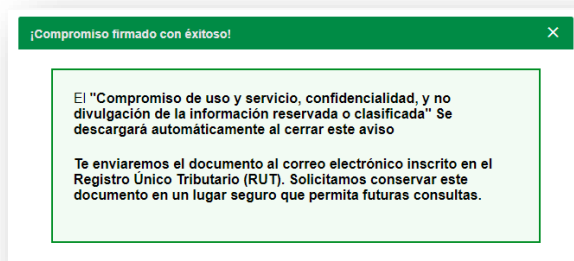
Podrá solicitar de nuevo una clave dinámica en: 17 seg

Contraseña

Volver

Ver mi historial de comunicaciones

- Luego de firmado el compromiso aparecerá una ventana emergente, junto con ella se descargará el **Compromiso de Uso del Servicio, Confidencialidad y no Divulgación de la Información Reservada o Clasificada**. De igual manera, llegará una copia del acuerdo firmado al correo electrónico registrado en el RUT:

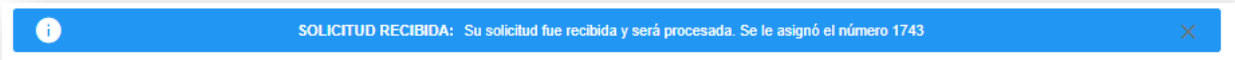


PASO A PASO

Transferencia de información a municipios
en el marco del Régimen Simple de Tributación



- En las solicitudes de reportes aparecerá un cuadro de diálogo con el número de radicado, el cual se requiere para su posterior descarga:



Recuerda que puedes resolver cualquier inquietud o recibir mayor información en nuestro Contact Center, comunicándote al teléfono 60 (1) 307 8064 de lunes a viernes de 8:00 a.m. a 7:00 p.m. y sábados de 8:00 a.m. a 12:00 m.



RST
RÉGIMEN SIMPLE DE TRIBUTACIÓN

Consulta esta información en
www.dian.gov.co y nuestras redes sociales:



[facebook/diancol](https://facebook.com/diancol)



[dian](https://youtube.com/dian)



[@diancolombia](https://twitter.com/diancolombia)



[@diancolombia](https://instagram.com/diancolombia)



[/diancolombia](https://linkedin.com/company/diancolombia)