

Excel

Recientes

- AyudaRenta2014 VERSIÓN DE PRUEB... Desktop
- AyudaRenta2014 V 1.0 Desktop
- AyudaRenta2014 VERSIÓN DE PRUEB... Desktop
- Prevalidador_DIAN_RelevanciaTributa... C:\Prevalidador_DIAN_RelevanciaTributaria_20...
- Prevalidador_DIAN_RelevanciaTributa... C:\Prevalidador_DIAN_RelevanciaTributaria_20...
- Prevalidador_DIAN_RelevanciaTributa... Desktop
- Prevalidador_Tributario_2015_v1.0 C:\Prevalidador_Tributario_2015_v1.0
- Documento_54521_20140820 http://static.iris.net.co => finanzas => upload => do...

Abrir otros Libros

Buscar plantillas en línea

Búsquedas sugeridas: Empresa Personal Presupuestos Calculadora Pequeñas empresas Listas Registros

Libro en blanco

COMPARACIÓN DE PAGOS

gastos personales

LISTA DE TAREAS PENDIENTES

Lista de hortalizas

Inventario del hogar

Lista de equipo

Lista de trayectoria profesional

Planificador de vacaciones

Informe de gastos

Clic para abrir un libro en blanco

Libro1 - Excel

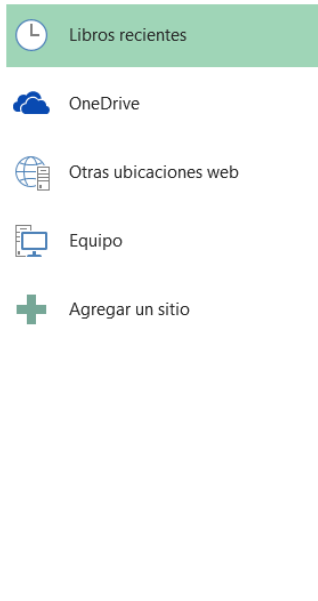
ARCHIVO INICIO INSERTAR DISEÑO DE PÁGINA FÓRMULAS DATOS REVISAR VISTA

G7

Clic en ARCHIVO



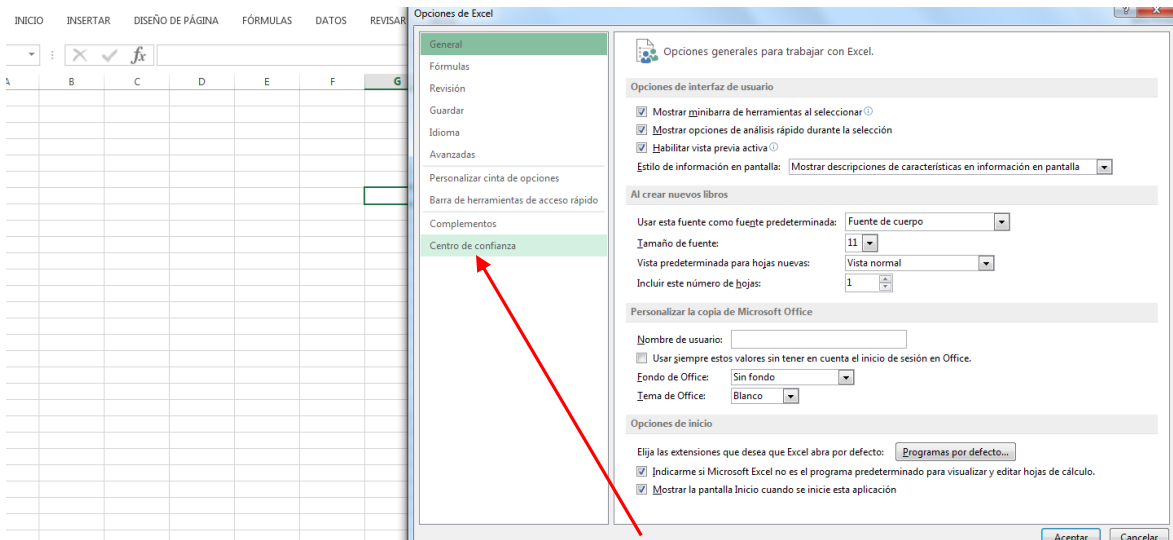
Abrir



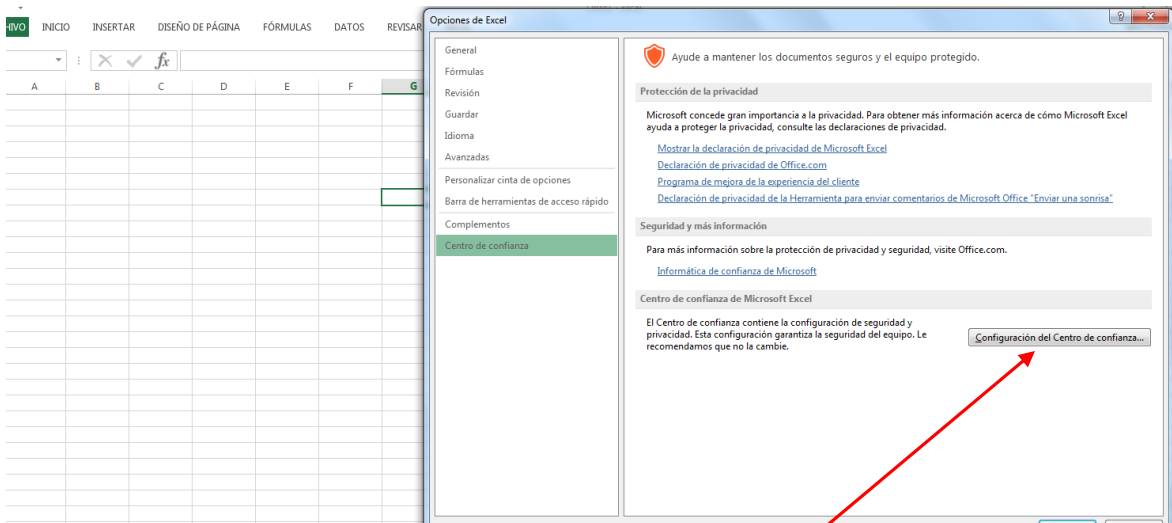
Libros recientes

- AyudaRenta2014 VERSIÓN DE PRUEBAMAYO 4
Desktop
- AyudaRenta2014 V 1.0
Desktop
- AyudaRenta2014 VERSIÓN DE PRUEBA27abril
Desktop
- Prevalidador_DIAN_RelevanciaTributaria_2015_V2.2
C: » Prevalidador_DIAN_RelevanciaTributaria_2015_V2.2
- Prevalidador_DIAN_RelevanciaTributaria_2014_V1.1
C: » Prevalidador_DIAN_RelevanciaTributaria_2014_V1.1
- Prevalidador_DIAN_RelevanciaTributaria_2015_V2.2
Desktop
- Prevalidador_Tributario_2015_v1.0
C: » Prevalidador_Tributario_2015_v1.0
- Documento_54521_20140820
http://static.iris.net.co » finanzas » upload » documents

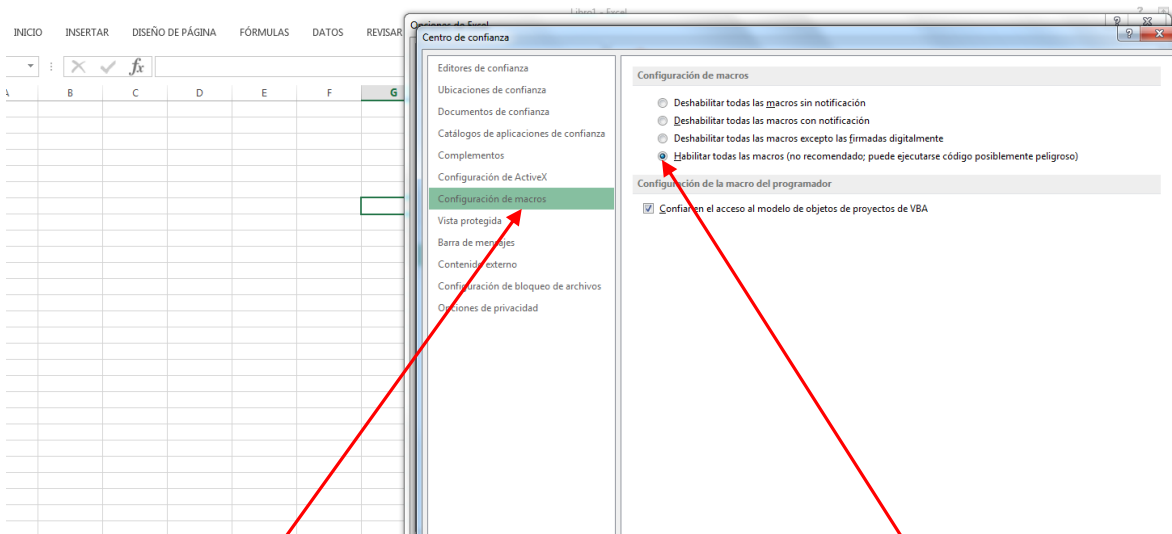
Clic en Opciones



Clic en Centro de confianza

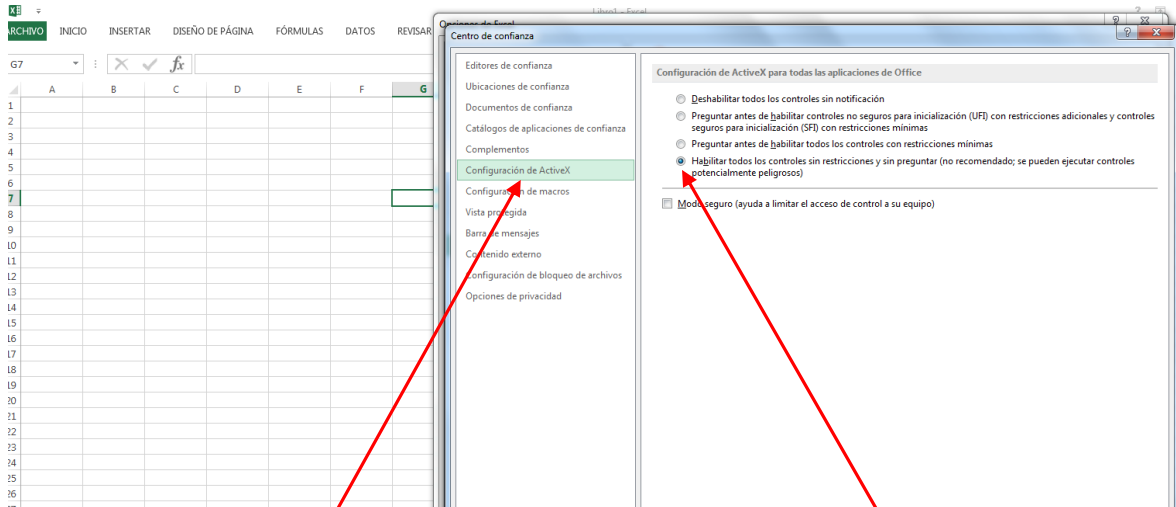


Clic en Configuración del Centro de confianza...



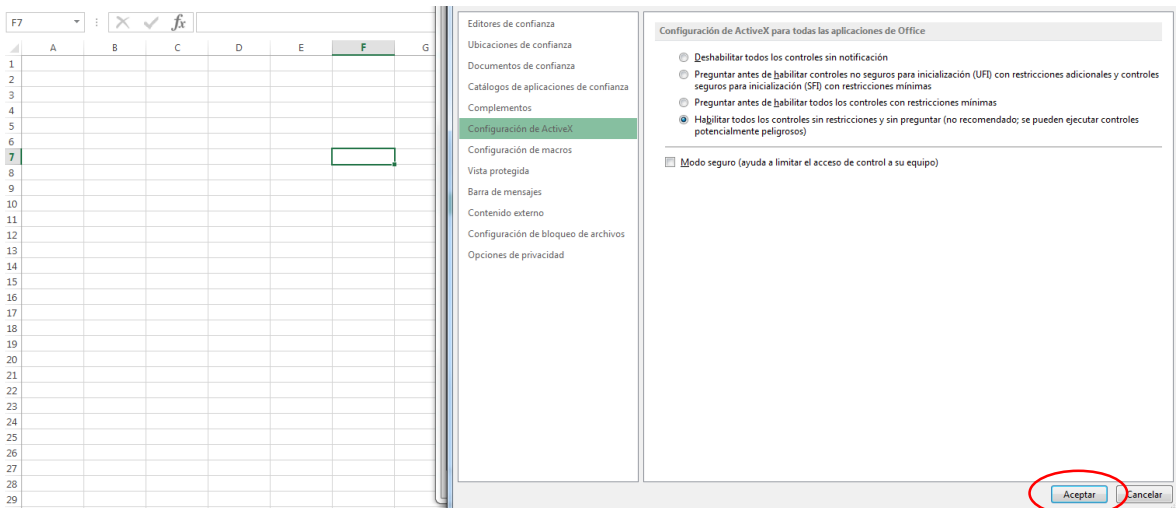
1. Clic en Configuración de macros

2. Habilitar todas la macros



3. Clic en Configuración de ActiveX

4. Habilitar todos los controles sin restricciones y sin preguntar



Clic en Aceptar

General
Fórmulas
Revisión
Guardar
Idioma
Avanzadas
Personalizar cinta de opciones
Barra de herramientas de acceso rápido
Complementos
Centro de confianza

Ayuda a mantener los documentos seguros y el equipo protegido.

Protección de la privacidad

Microsoft concede gran importancia a la privacidad. Para obtener más información acerca de cómo Microsoft Excel ayuda a proteger la privacidad, consulte las declaraciones de privacidad.

[Mostrar la declaración de privacidad de Microsoft Excel](#)
[Declaración de privacidad de Office.com](#)
[Programa de mejora de la experiencia del cliente](#)
[Declaración de privacidad de la Herramienta para enviar comentarios de Microsoft Office "Enviar una sonrisa"](#)

Seguridad y más información

Para más información sobre la protección de privacidad y seguridad, visite Office.com.
[Informática de confianza de Microsoft](#)

Centro de confianza de Microsoft Excel

El Centro de confianza contiene la configuración de seguridad y privacidad. Esta configuración garantiza la seguridad del equipo. Le recomendamos que no la cambie.

[Configuración del Centro de confianza...](#)

Aceptar Cancelar

Clic en Aceptar
y cerrar la hoja