



POR UNA **COLOMBIA**  
MÁS **HONESTA**



El emprendimiento  
es de todos

Minhacienda

Manual de Usuario

# Módulo de importaciones en SYGA para el declarante

Declaración Especial de Importación  
Decreto 1370 de 2019  
IVA Zona Franca

## Control de Versiones

Fecha	Versión	Descripción	Autor
11-09-2019	1	Declaración Especial de importación - Diligenciamiento	Claudia Reyes (Pruebas) Jorge Heli Caro Rivera (Funcional)

Elaborado por:	Revisado por:	Aprobado por:
Claudia Reyes (Pruebas) Jorge Heli Caro Rivera (Funcional)	CARLOS ESTEBAN GÓMEZ BERRIO Subdirección de Gestión de Comercio Exterior	CARLOS ESTEBAN GÓMEZ BERRIO Subdirección de Gestión de Comercio Exterior

## Tabla de Contenido

1.	Propósito del Documento .....	4
2.	Objetivo y Alcance de la Aplicación .....	4
3.	Conceptualización .....	4
3.1	Destinatarios finales .....	4
4.	Contextualización .....	4
5.	Ingreso a la Aplicación .....	4
6.	Declaraciones.....	7
6.1	Declaración de Importación.....	7
6.2	Transmisión Archivos EDI/FACT .....	8
6.2.1	Transmisión de Declaraciones de Importación.....	8
6.2.2	Ingresar a Encabezado del documento cargado y modificar .....	10
8.	GENERAR PAGO CONSOLIDADO RECIBO OFICIAL DE PAGO .....	21
6.3	Diligenciamiento Declaración de Importación vía Web.....	27
	La Declaración se diligencia en forma secuencial, en las siguientes seis carpetas: .....	27
	Encabezado, Items, Descripción Mercancías, Totales, Radicar Documentos Soporte e Informar .....	27
6.3.1	Carpeta N° 1: Encabezado .....	27
6.3.2	Carpeta N° 2 Item.....	30
6.3.3	Carpeta N° 3 Descripción Mercancías.....	32
6.3.4	Carpeta N° 4 Totales .....	33
6.3.5	Carpeta N° 5 Radicar Documentos .....	34
6.3.6	Carpeta N° 6 Informar .....	37

## 1. Propósito del Documento

Permitir al usuario lector de este documento disponer de un menú de tareas de fácil navegación y de pantallas amigables para el uso del módulo de importaciones con el rol del declarante en el sistema de información SYGA, para la declaración especial de importación, de acuerdo al Decreto 1370 de 2019

## 2. Objetivo y Alcance de la Aplicación

Suministrar a los declarantes la herramienta informática que les permita realizar las operaciones de trámite en la nacionalización de mercancías de una forma más fácil, ágil y eficiente.

## 3. Conceptualización

### 3.1 Destinatarios finales

Todos los usuarios que requieran conocer la funcionalidad del sistema informático aduanero SYGA importaciones para el perfil de declarante o importador, para el diligenciamiento de la declaración especial de importación, establecida en el Decreto 1370 de 2019, artículo 1.3.1.7.16, párrafo

## 4. Contextualización

El declarante autorizado o importador al realizar su proceso de declaración de mercancía, debe tener la posibilidad de conocer como registrar la información dentro del sistema de información ya que permite hacer una gestión más organizada, en forma correcta y adicionalmente a esto permite tener una retroalimentación más efectiva de su proceso.

## 5. Ingreso a la Aplicación

Al ingresar a la aplicación se presenta la siguiente pantalla:

INFORMAMOS QUE LA UNICA URL HABILITADA PARA ENTRAR AL SERVICIO DE IMPORTACIONES ES

Conexión al Sistema	
Administración	Bucaramanga
Aplicación	COMEX
Módulo	Importaciones
<input type="button" value="Cargar Modulo"/>	

En la Tabla Módulo, se selecciona la opción en la cual se va a trabajar IMPORTACIONES

INSTRUMENTOS DE PROMOCIÓN A LAS IMPORTACIONES - EXPORTACIONES

Conexión al Sistema	
Administración	Bucaramanga
Aplicación	COMEX
Módulo	Importaciones
<input type="button" value="Cargar Modulo"/>	

A continuación, se presenta la siguiente pantalla donde se diligencia el campo Nombre de usuario y Contraseña y se presiona el botón: Entrar a Importaciones



**Usuarios Siglo XXI**

Para entrar a la Aplicación, usted deberá estar registrado y autorizado por la Dirección de Impuestos y Aduanas Nacionales de Colombia .

 **DIAN**  
Dirección de Impuestos y Aduanas Nacionales

**04 - Bucaramanga**

ADMINISTRACIÓN

**Entrada**

Nombre de Usuario

Contraseña


Por su seguridad, al inicio de cada mes, el sistema le exigirá hacer el cambio de contraseña.

[¿Olvidó su contraseña?](#)

Se presenta el menú DECLARANTE, el cual deberá ser usado por el usuario, ya sea que actúe en forma directa o a través de agencia de aduanas.

? SIGLOXXI | Importaciones

Declarante (SIA / ALTEX) |



Bienvenido **A5497290**  
Módulo de [IMPORTACIONES]  
Última entrada 9/11/2019 1:36:16 PM  
Duración última entrada  
Última IP 10.255.15.137  
Hora de entrada 1:37:30 PM  
Dirección IP 10.255.15.137

Septiembre 2019						
D	L	M	M	J	V	S
1	2	3	4	5	6	7
8	9	10	11	12	13	14
15	16	17	18	19	20	21
22	23	24	25	26	27	28
29	30					

Fecha de hoy  
Día Festivo  
Tasa a para la Semana \$3225

Este menú presenta las siguientes opciones: Declaraciones

? Declarante (SIA / ALTEX) | SIGLOXXI | Importaciones

Declaraciones | Recibo Oficial Pago | Consulta Inventario | Arbol de Documentos | ROP Declaracion Especial |

A continuación, se describe en detalle cada una de estas secciones.

## 6. Declaraciones

Esta opción permite al usuario gestionar y generar declaraciones de importación, diligenciar solicitudes de inspección e ingresar a información de los documentos de soporte.

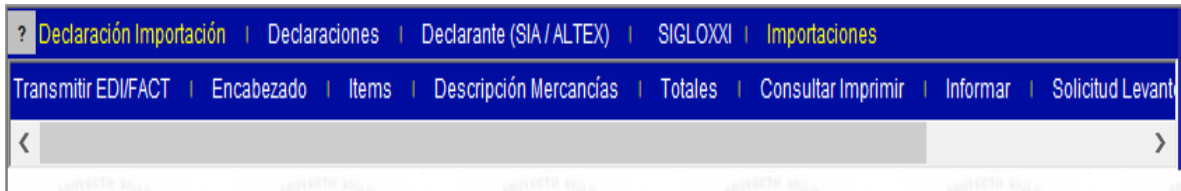
? Declaraciones | Declarante (SIA / ALTEX) | SIGLOXXI | Importaciones

Declaración Importación | Declaración Valor | Solicitud Inspección | Documentos Soporte | Declaración Simplificada |

### 6.1 Declaración de Importación

En esta opción el usuario genera Declaraciones de Importación a través de archivos EDI/FACT o de forma directa al sistema y presenta el siguiente menú:

Transmitir EDI/FACT, Encabezado, Ítems, Descripción de Mercancías, Totales, Consultar Imprimir, Informar, Solicitud Levante.



## 6.2 Transmisión Archivos EDI/FACT

Esta función permite cargar archivos masivos de declaraciones al sistema.

### 6.2.1 Transmisión de Declaraciones de Importación

Permite subir el archivo plano con las declaraciones a cargar en el sistema. Al seleccionar esta opción se presenta lo siguiente:

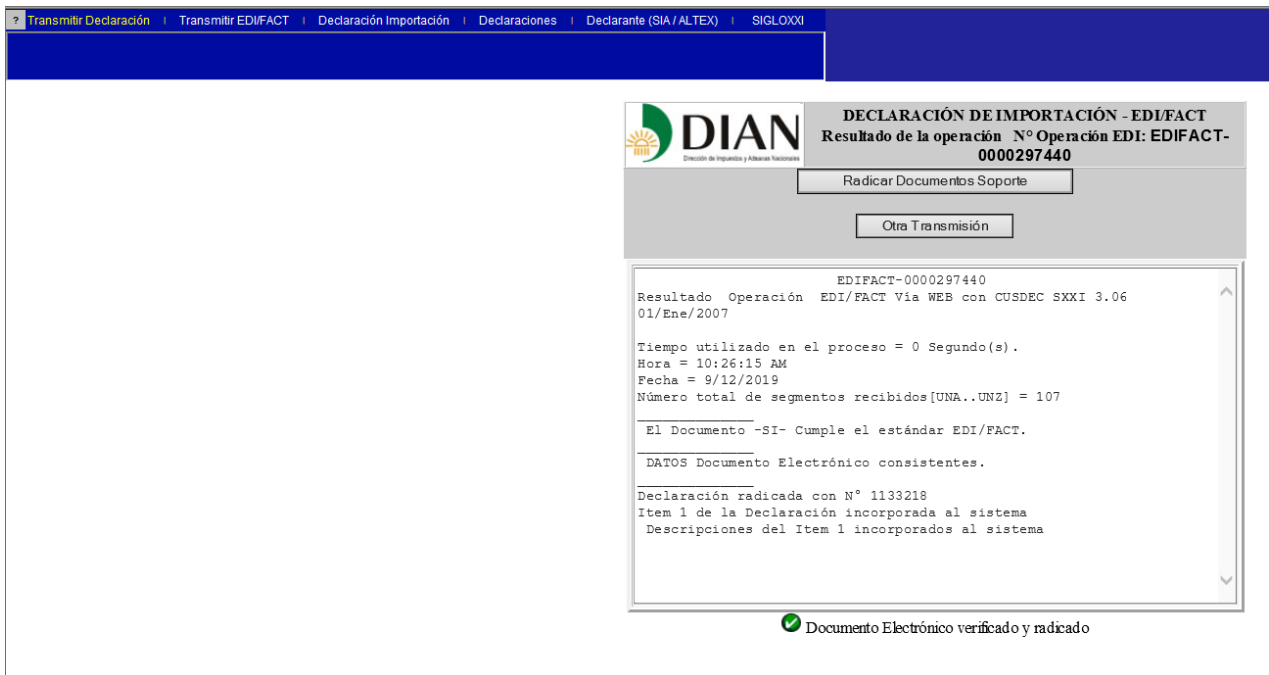




A través del botón Examinar se selecciona el archivo y luego se presiona Transmitir Documento EDI.



Se debe seleccionar la opción de Zonas Francas se debe dar clic en el recuadro.



Se ve el resultado del cargue del documento y se debe tener en cuenta la opción de Declaración Radicación No. 1133218, el sistema presenta un mensaje indicando si

la carga fue exitosa o no.

## 6.2.2 Ingresar a Encabezado del documento cargado y modificar



Daremos clic en declaración de importaciones y seguido ingresamos a la opción de Encabezado.



Damos clic en la opción de Modificar



Se selecciona el rango de fecha.

[? Modificar](#) | [Encabezado](#) | [Declaración Importación](#) | [Declaraciones](#) | [Declarante \(SIA / ALTEX\)](#) | [SIGLOXXI](#) | [Importaciones](#)

**Declaraciones de importación Radicadas**

Declaraciones comprendidas entre 9/6/2019 y 9/13/2019

Acción	No. Radicación	Importador	No. Manifiesto	Transportador
		Declarante	Documento de transporte	
<b>Tipo de declaración 1-Inicial</b>				
<input type="button" value="MODIFICAR"/>	1133283	AGENCIA DE ADUANAS MARCO LONDOÑO S.A. NIVEL 1	116575009631723 212345	N.A.
<input type="button" value="MODIFICAR"/>	1133284	AGENCIA DE ADUANAS MARCO LONDOÑO S.A. NIVEL 1	116575009631723 212345	N.A.

Registros Procesados: 22 de 22  
[Inicio Página](#): 2  
 Tanda de Declaraciones: 20

Se busca la radicación que en pasos anteriores se suministró y daremos clic en Modificar.


[? Modificar](#) | [Encabezado](#) | [Declaración Importación](#) | [Declaraciones](#) | [Declarante \(SIA / ALTEX\)](#) | [SIGLOXXI](#) | [Importaciones](#)

**Parámetros previos a la captura del encabezado de la declaración**


 <b>DIAN</b> <small>Dirección de Impuestos y Aduanas Nacionales</small>	<b>DECLARACIÓN DE IMPORTACIÓN</b> TIPO DE DECLARACIÓN Inicial <input type="button" value="v"/> <input type="button" value="SIGUIENTE"/>
---	--

Dar clic en Siguiente y seleccionar "DECLA ESPECIAL"

Parámetros previos a la captura del encabezado de la declaración

 DEPARTAMENTO IMPORTADOR BOGOTÁ. Cód: 11	DOCUMENTO DE TRANSPORTE ADA ZONA FRANCA DECL. ESPECIAL
	MODIFICAR

Dar clic en Modificar, podemos ver el formulario con los campos diligenciados

		<b>Declaración de Importación</b> TIPO DE DECLARACIÓN COD. Inicial		ESPACIO RESERVADO PARA EL NUMERO DE ACEPTACIÓN		
No. AUTOADHESIVO DE LA DECLARACIÓN DE IMPORTACIÓN ANTERIOR NUMERO AÑO MES DIA ADMINISTRACION						
COD. NO APLICA						
DECLARACION DE EXPORTACION NUMERO AÑO MES DIA ADMINISTRACION COD. NULL						
ADMINISTRACIÓN COD. BUARAMANGA. Cód: 04						
DEPÓSITO 966						
MANIFIESTO DE CARGA NUMERO AÑO MES DIA			DOCUMENTO ZONA FRANCA NUMERO AÑO MES DIA			
116575009631723	2019	1	8	212345	2019	09 09
NOMBRE DEL DECLARANTE AUTORIZADO NOMBRE			NIT COD. NUMERO DV		AGENCIA DE ADUANAS MARIO LONDOÑO S.A. NIVEL 1 0144 890902266 2	
No. DOCUMENTO DE IDENTIFICACIÓN SIGNATARIO 79444444			APELLIDOS Y NOMBRES SIGNATARIO pruebas octubre 25 de 2014			
NIT IMPORTADOR 890902266		DV 2		NOMBRE AGENCIA DE ADUANAS MARIO LONDO		
DIRECCIÓN IMPORTADOR CL 8 B CR 65 191 IN 511 ED PUERTO SECO				TELÉFONO 4222600		
CIUDAD 1		DEPARTAMENTO COD. ANTIOQUIA. Cód: 5		CODIGO Empresa Pública		
PAIS EXPORTADOR COD. HN						
No. DE FACTURA 1175			AÑO MES DIA 2013 12 21			
PAIS PROCEDENCIA COD. HN						
TASA DE CAMBIO 3225						
SALVAR						

Dar clic en la opción de Salvar.

**DIAN** ENCABEZADO DECLARACIÓN DE IMPORTACIÓN  
Número de radicación 1133284

Los datos de su documento han sido modificados con Éxito

ENCABEZADO	ITEM	DESCRIPCIÓN	TOTALES	DOC.SOPORTE	INFORMAR
<a href="#">Ingresar</a>	<a href="#">Modificar</a>	<a href="#">Ingresar</a>	<a href="#">Modificar</a>	<a href="#">Ingresar</a>	<a href="#">Modificar</a>
			<a href="#">Ingresar</a>	<a href="#">Modificar</a>	<a href="#">Radicar</a>
					<a href="#">Informar</a>

Dar clic en Modificar en la opción de ITEMS

**DIAN** SUBPARTIDA DECLARACIÓN DE IMPORTACIÓN

TIPO DE DECLARACIÓN: Inicial TASA DE CAMBIO: 3,225.00 No.RADICACIÓN: 1133284

MODALIDAD: C20E No.CUOTAS O MESES: 0 VALOR CUOTA US\$: 0 PERIODICIDAD PAGO CUOTA: 0

SUBPARTIDA ARANCELARIA: 9999999999 PAÍS ORIGEN: US ACUERDO: NO APLICA

FORMA DE PAGO IMPORTACIÓN: 99-Importación que no genera pago al exterior.  
TIPO DE IMPORTACIÓN: 99-Otras no-reembolsables.

PAÍS DE COMPRA: HN PESO BRUTO.KGS: 5 PESO NETO.KGS: 2 EMBALAJE: SU BULTOS: 2 SUBPARTIDAS: 1

UNIDAD COMERCIAL: Kilogramo CANTIDAD: 2

VALOR.FOB US\$: 10.5 VALOR FLETES US\$: 1584.6 VALOR SEGUROS US\$: 26 VALOR OTROS GASTOS US\$: 0

SUMATORIA FLETES, SEGUROS Y OTROS GASTOS US\$: 1610.6 AJUSTE VALOR US\$: 0 VALOR ADUANA US\$: 1621.1

REGISTRO(R),LICENCIA(L), LICENCIA ANUAL(A): N - No Aplica OFICINA: 99 - No Aplica AÑO: PROGRAMA No.: COD. PRODUCTO: 0

**AUTOLIQUIDACIÓN**

CONCEPTO	%	BASE \$ / US	SUBTOTAL \$	SUBTOTAL USD
ARANCEL <b>Variable</b>	0	5228048	0	0
IVA <b>Diferencial</b>	5	5228048	261000	0
SALVAGUARDIA	0	0	0	0
DER_COM	0	0	0	0
ANTIDUMPING			0	0
RESCATE			0	
SANCIÓN			0	
TOTAL			261000	0

SALVAR

Se verifica el cálculo realizado por el sistema y se da clic en Salvar, para continuar.

En el campo código de modalidad de importación se debe seleccionar C20E, para declaraciones que liquidan tarifa de IVA 5% o C20F, para declaraciones que liquiden

tarifa de arancel 19%. C20C, para declaraciones con tarifa de 16%, caso especial de acuerdo a la reforma tributaria ley 1819 de 2016.

En el campo subpartida arancelaria siempre se debe digitar el código 99.99.99.99, en el campo unidad comercial Kilogramo

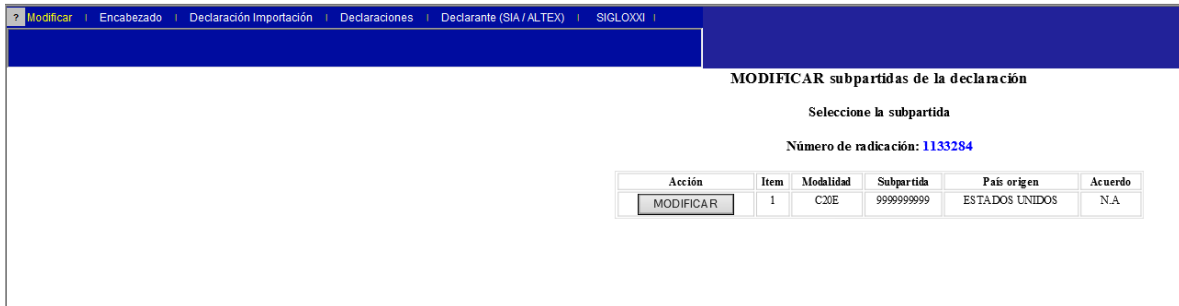


[Modificar](#) | [Encabezado](#) | [Declaración Importación](#) | [Declaraciones](#) | [Declarante \(SIA/ALTEX\)](#) | [SIGLOXXI](#)


**SUBPARTIDAS DE LA DECLARACIÓN DE IMPORTACIÓN**  
 Número de radicación 1133284  
 Los datos de su documento han sido almacenados con Éxito

ENCABEZADO	ITEM	DESCRIPCIÓN	TOTALES	DOC.SOPORTE	INFORMAR
<a href="#">Ingresar</a>	<a href="#">Modificar</a>	<a href="#">Ingresar</a>	<a href="#">Modificar</a>	<a href="#">Ingresar</a>	<a href="#">Modificar</a>
				<a href="#">Radicar</a>	<a href="#">Informar</a>

Dar clic en Modificar en la opción de DESCRIPCIÓN



[Modificar](#) | [Encabezado](#) | [Declaración Importación](#) | [Declaraciones](#) | [Declarante \(SIA/ALTEX\)](#) | [SIGLOXXI](#)

**MODIFICAR subpartidas de la declaración**

Seleccione la subpartida

Número de radicación: 1133284

Acción	Item	Modalidad	Subpartida	País origen	Acuerdo
<b>MODIFICAR</b>	1	C20E	9999999999	ESTADOS UNIDOS	NA

Dar clic en Modificar

[Modificar](#) | [Encabezado](#) | [Declaración Importación](#) | [Declaraciones](#) | [UAP](#) | [SIGLOXXI](#) | [Importaciones](#)

---



**DIAN**  
Dirección de Impuestos y Aduanas Nacionales

Subpartida **1**      **DESCRIPCIÓN MERCANCÍAS**  
 (Incluya marcas, seriales y otros)

TIPO DE DECLARACIÓN	SUBPARTIDA ARANCELARIA	No. RADICACIÓN
1-Inicial	9999999999	1134033

1 FMM 0000001. Descripción que permita identificar el producto. 2 FMM 0000002 Descripción que permita identificar el producto 3 FMM 0000003. Descripción que permita identificar el producto. 4 FMM 0000004. Descripción que permita identificar el producto.....|

---

[Menú Principal](#) | [Otra administración o módulo](#) | Versión: 2014.0.0B - Enero/01/2014 Admon:

En la casilla 91, Descripción de las mercancías, se debe incluir el número de Formulario de Movimiento de Mercancías, y la descripción que identifique el producto que ampara la declaración de importación.

Tenga en cuenta que sólo se deben incluir mercancías que están sometidas a la misma tarifa de IVA.

[Modificar](#) | [Encabezado](#) | [Declaración Importación](#) | [Declaraciones](#) | [Declarante \(SIA / ALTEX\)](#) | [SIGLOXXI](#)

---



**DIAN**  
Dirección de Impuestos y Aduanas Nacionales

**DESCRIPCIÓN SUBPARTIDA DE LA DECLARACIÓN**  
 Número de radicación: 1133284

Los datos de su documento han sido almacenados con Éxito

ENCABEZADO	ITEM	DESCRIPCIÓN	TOTALES	DOC.SOPORTE	INFORMAR
<a href="#">Ingresar</a>	<a href="#">Modificar</a>	<a href="#">Ingresar</a> <a href="#">Modificar</a>	<a href="#">Ingresar</a> <a href="#">Modificar</a>	<a href="#">Radicar</a>	<a href="#">Informar</a>

Dar clic en Modificar

[? Modificar](#) | [Encabezado](#) | [Declaración Importación](#) | [Declaraciones](#) | [Declarante \(SIA / ALTEX\)](#) | [SIGLOXXI](#)

DIAN		TOTALES DECLARACIÓN DE IMPORTACIÓN		
Dirección de Impuestos y Aduanas Nacionales		TIPO DE DECLARACIÓN	TASA DE CAMBIO	Nº RADICACIÓN
		1-Inicial	3,225.00	1133284
PAGOS ANTERIORES	0	PAGOS	TOTAL PAGADO CON ESTA DECLARACIÓN	TOTAL LIQUIDAD EN DOLARES
CONCEPTO	TOTAL GENERAL			
TOTAL ARANCEL	0		0	0
TOTAL I.V.A.	261000		0	0
SALVAGUARDIA	0		0	0
DERECHOS COMPENSATORIOS	0		0	0
ANTIDUMPING	0		0	0
SANCIONES	0		0	
RESCATE	0		0	
TOTAL	261000		0	0
Nº RECIBO OFICIAL DE PAGO ANTERIOR: _____ AÑO: _____ MES: _____ DIA: _____				
<i>Se recalcularon los totales a partir de la(s) subpartida(s) por inconvenientes en su diligenciamiento o por cambios en la autoliquidación de la(s) misma(s)</i>				
				<input type="button" value="SALVAR"/>

La casilla total pago con esta declaración siempre se presenta en ceros, teniendo en cuenta que de conformidad con el Decreto 1370 de 2019, artículo 1.3.1.7.16, párrafo, permite el pago consolidado mensual de Tributos Aduaneros generados, el cual se deberá realizar dentro de los 5 (cinco) primeros días de cada mes.

[? Modificar](#) | [Encabezado](#) | [Declaración Importación](#) | [Declaraciones](#) | [Declarante \(SIA / ALTEX\)](#) | [SIGLOXXI](#)

DIAN		TOTALES DECLARACION IMPORTACION		
Dirección de Impuestos y Aduanas Nacionales		Número de Radicación 1133284		
Los datos de su documento han sido almacenados con Éxito				
ENCABEZADO	ITEM	DESCRIPCIÓN	TOTALES	DOC.SOPORTE INFORMAR
<a href="#">Ingresar</a>	<a href="#">Modificar</a>	<a href="#">Ingresar/Modificar</a>	<a href="#">Ingresar/Modificar</a>	<a href="#">Radicar</a> <a href="#">Informar</a>

Documentos soportes  
Dar clic en Radicar.





**DIAN**  
Dirección de Impuestos y Aduanas Nacionales

**POSIBLES DOCUMENTOS O REQUISITOS A QUE PUEDE ESTAR SOMETIDA ESTA IMPORTACIÓN**

**DECLARACIÓN DE IMPORTACIÓN No.**

1133284

**SUBPARTIDA**

99.99.99.99.99

**MODALIDAD**

C20E

Para que el sistema tenga en cuenta un documento soporte, debe ser diligenciado su número. Sin embargo, si por su naturaleza no lo tiene, escriba el texto "Sin número" en esa casilla.

**No olvide presionar el botón "SALVAR" para que la información sea conservada**

Nombre del documento (indique si lo presenta)	No. del documento	Fecha de emisión			
		Año	Mes	Día	
1 - REGISTRO DE IMPORTACION O LICENCIA IMPORTACION	PRESENTADO <input type="checkbox"/>		2019	9	13
2 - FACTURA COMERCIAL	PRESENTADO <input type="checkbox"/>		2019	9	13
3 - DOCUMENTO DE TRANSPORTE	PRESENTADO <input type="checkbox"/>	212345	2019	9	9
4 - LISTA DE EMPAQUE	PRESENTADO <input type="checkbox"/>		2019	9	13
5 - MANDATO	PRESENTADO <input type="checkbox"/>		2019	9	13
6 - DECLARACION DEL VALOR	PRESENTADO <input type="checkbox"/>		2019	9	13
7 - CONTRATO DE COMPRA VENTA	PRESENTADO <input type="checkbox"/>		2019	9	13
8 - RECIBO OFICIAL DE PAGO EN BANCOS	PRESENTADO <input type="checkbox"/>		2019	9	13
9 - LIQUIDACION OFICIAL DE CORRECCION O DEL VALOR	PRESENTADO <input type="checkbox"/>		2019	9	13
10 - IDENTIFICACION DECLARANTE	PRESENTADO <input type="checkbox"/>		2019	9	13
11 - RES. O CARNE AUTORIZADO POR LA DIAN (FUNC. SIAS)	PRESENTADO <input type="checkbox"/>		2019	9	13
12 - AUTORIZACION DE PRORROGA PARA ALMACENAMIENTO	PRESENTADO <input type="checkbox"/>		2019	9	13
13 - SOLICITUD DE ENTREGA DE MENAJE Y/O EQUIPAJE	PRESENTADO <input type="checkbox"/>		2019	9	13
14 - ACTUACION DE OFICIO DEC. DE IMP. PARA MENAJES	PRESENTADO <input type="checkbox"/>		2019	9	13
15 - FACTURA DE NACIONALIZACION - COMERCIANTES	PRESENTADO <input type="checkbox"/>		2019	9	13
16 - DECLARACION DE TRANSITO ADUANERO Y/O CABOTAJE	PRESENTADO <input type="checkbox"/>		2019	9	13
17 - DECLARACION DE TRANSITO ADUANERO INTERNACIONAL	PRESENTADO <input type="checkbox"/>		2019	9	13
18 - ACTA DE INSPECCION - ACTUACION CON INSPEC. FISICA	PRESENTADO <input type="checkbox"/>		2019	9	13
19 - SOLICITUD DEL USUARIO PARA INSPECCION FISICA	PRESENTADO <input type="checkbox"/>		2019	9	13
20 - ENDOSO DEL DOCUMENTO DE TRANSPORTE	PRESENTADO <input type="checkbox"/>		2019	9	13

**LA IMPORTACIÓN ES REALIZADA POR O PARA...**

- Donación o Importación efectuada por la Nación, Departamentos, Municipios, Distrito Capital destinadas a cubrir servicios de salud, salud, alimentación, asistencia técnica, beneficencia, educación, investigación científica y cultura
- Donación o Importación efectuada por los Dist.Especiales, Establecimientos Públicos, Entidades sin Animo de Lucro destinadas a cubrir servicios de salud, salud, alimentación, asistencia técnica, beneficencia, educación, investigación científica y cultura
- Importación efectuada por personal Diplomático u Organismos Internacionales acreditados en el País
- Donación o Importación destinada a cubrir la atención de catástrofes y casos similares de emergencia nacional
- Importación Temporal para Perfeccionamiento Activo, Importación Temporal a Corto Plazo con Reexportación en el mismo estado y la Reimportación en el mismo estado
- Presentación Manual Declaración de Valor
- NO APLICA

SALVAR

Seleccionar los documentos soportes a que haya lugar.



The screenshot shows a web application interface with a blue header containing navigation links: [? Modificar](#), [Encabezado](#), [Declaración Importación](#), [Declaraciones](#), [Declarante \(SIA / ALTEX\)](#), and [SIGLOXXI](#). Below the header, a message box displays the DIAN logo and the text: "DOC. SOPORTE DECLARACIÓN DE IMPORTACIÓN", "Número de Radicación 1133284", and "Los datos de su documento han sido modificados con Éxito". A blue arrow points down from the message box to a table with the following structure:

ENCABEZADO	ITEM	DESCRIPCIÓN	TOTALES	DOC.SOPORTE	INFORMAR
<a href="#">Ingresar</a>	<a href="#">Modificar</a>	<a href="#">Ingresar</a>	<a href="#">Modificar</a>	<a href="#">Ingresar</a>	<a href="#">Modificar</a>
				<a href="#">Radicar</a>	<a href="#">Informar</a>

Dar clic en Informar.

El sistema genera y muestra en pantalla la declaración de importación generada, si la encuentra conforme dar clic en conformar para que el sistema asigne el número de aceptación de la Declaración Especial de Importación.



[? Modificar](#) | [Encabezado](#) | [Declaración Importación](#) | [Declaraciones](#) | [Declarante \(SIA/ALTEX\)](#) | [SIGLOXXI](#)

 **Número de aceptación generado: 04201900009392**  
**Fecha aceptación (aaaa/mm/dd): 2019/9/13**

Desea realizar la transacción de pago de esta declaración con Recibo Oficial de Pago, a través de canales electrónicos?  No  Si


Toda vez que corresponde a una declaración con valor a pagar cero, se puede generar el número de autoadhesivo por el sistema, para lo cual debe dar clic en NO

[? Modificar](#) | [Encabezado](#) | [Declaración Importación](#) | [Declaraciones](#) | [Declarante \(SIA/ALTEX\)](#) | [SIGLOXXI](#)

 **Declaración Presentada en CEROS**  
**Fecha Generación: 9/13/2019 9:12:16 AM**  
**Auto-Adhesivo: 92041910001053**

Tener en cuenta los números de: Numero de Aceptación generado y el número de documento de Auto-Adhesivo. Con esta información se procede a realizar la solicitud de levante de la declaración de importación

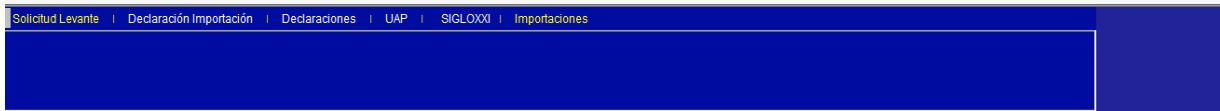
[? Solicitud Levante](#) | [Declaración Importación](#) | [Declaraciones](#) | [Declarante \(SIA/ALTEX\)](#) | [SIGLOXXI](#) | [Importación](#)

 **SOLICITUD DE LEVANTE**  
**AGENCIA DE ADUANAS CARLOS E. CAMPUZANO S.A.S. NIVEL 1**

**Información de declaración de importación**

1. NÚMERO DE AUTOADHESIVO BANCO:	2. FECHA DEL PAGO:
<input type="text" value="09021010440620"/>	Año: <input type="text" value="2019"/> Mes: <input type="text" value="07"/> Día: <input type="text" value="18"/>
3. NÚMERO ACEPTACIÓN DECLARACIÓN:	4. FECHA DE LA DECLARACIÓN:
<input type="text" value="042019000044062"/>	Año: <input type="text" value="2019"/> Mes: <input type="text" value="07"/> Día: <input type="text" value="18"/>

EL sistema genera la respuesta a la solicitud de levante,



*La nacionalización de mercancías para la declaración de importación con número de aceptación 042019000009797*

## **SE AUTORIZA**

**Datos del levante otorgado**

*Automático*

**Número : 042019000009192**

**Fecha : 2019-09-26 10:49:38**

**Autoadhesivo : 92041910002836**



El resultado de la selectividad será autorización de levante, en caso de selección para inspección previa el levante esta será documental.

### 8. GENERAR PAGO CONSOLIDADO RECIBO OFICIAL DE PAGO



# Cambio de menú

## Declaración Consolidada de pagos - Recibo oficial de Pago

### Generación del recibo oficial de tributos aduaneros AUTOTECNICA COLOMBIANA SAS - AUTEKO SAS

Fecha: 2019-8-20 17:47:10

	Sr. UAP, para este periodo puede consultar sus declaraciones en grupos filtrando su información por la fecha o el banco en las que fueron presentadas	
Filtro por días de obligación: (Por defecto todo el mes)	del 2019-\$- <input type="text" value="1"/>	al 2019-\$- <input type="text" value="20"/>
Filtro por banco, según los autoadhesivos usados: (use <ctrl> para elegir varios)	<div style="border: 1px solid gray; padding: 2px;"><p>-Ver Todos-</p><p>AMERICAN EXPRESS COD.95 ^</p><p>ANDINO COD.16</p><p>ASOCIACION BCOS SERV CREDIBANC COD.90 v</p><p>AV VILLAS S.A. COD.52</p></div>	
Ver ordenado por autoadhesivo: <input type="checkbox"/>	<input type="button" value="CONSULTAR"/>	

# Seleccionar – Declaraciones

Ingresar | Recibo Oficial Pago | UAP | SIGLOXX | Importaciones

Generación de Recibo Consolidado de Pago  
Proyecto SigloXX | Grupo de Pagos - UAPS Versión 2.0 revisión mayo 9 2002

**AUTOTECNICA COLOMBIANA SAS - AUTECO**  
SAS  
Fecha: 8/20/2019 5:47:23 PM

ITEM	SELECCIÓN	NÚMERO INTERNO DECLARACIÓN	AUTOADHESIVO	AUTOLIQUIDACIÓN	LIQUIDACIÓN SISTEMA	SALDO	VALOR BANCO OBLIGACIÓN	FECHA
1	<input type="checkbox"/>	042019000000113	92041910000198	\$1,869,000.00	\$1,869,000.00	\$1,869,000.00	\$0.00	Pagos, August 16, 2019
2	<input type="checkbox"/>	042019000000230	92041910000600	\$2,621,000.00	\$2,621,000.00	\$2,621,000.00	\$0.00	Pagos, August 14, 2019
3	<input type="checkbox"/>	0420190000009231	92041910000618	\$1,049,023,000.00	\$1,049,023,000.00	\$1,049,023,000.00	\$0.00	Pagos, August 16, 2019
4	<input type="checkbox"/>	0420190000009232	92041910000625	\$3,463,000.00	\$3,463,000.00	\$3,463,000.00	\$0.00	Pagos, August 14, 2019
<b>VALORES TOTALES</b>				<b>\$1,056,976,000.00</b>	<b>\$1,056,976,000.00</b>	<b>\$1,056,976,000.00</b>	<b>\$0.00</b>	

Seleccionar De: 1 | Al: 1 | No Declaraciones: 4 | Fecha Generación: 8/20/2019 5:47:23 PM | Generar Recibo

Estado del UAP: Declaraciones Pendientes

# Generar Recibo

Ingresar | Recibo Oficial Pago | UAP | SIGLOXX | Importaciones

Generación de Recibo Consolidado de Pago  
Proyecto SigloXX | Grupo de Pagos - UAPS Versión 2.0 revisión mayo 9 2002

**AUTOTECNICA COLOMBIANA SAS - AUTECO**  
SAS  
Fecha: 8/20/2019 5:47:23 PM

ITEM	SELECCIÓN	NÚMERO INTERNO DECLARACIÓN	AUTOADHESIVO	AUTOLIQUIDACIÓN	LIQUIDACIÓN SISTEMA	SALDO	VALOR BANCO OBLIGACIÓN	FECHA
1	<input checked="" type="checkbox"/>	042019000000113	92041910000198	\$1,869,000.00	\$1,869,000.00	\$1,869,000.00	\$0.00	Pagos, August 16, 2019
2	<input checked="" type="checkbox"/>	042019000000230	92041910000600	\$2,621,000.00	\$2,621,000.00	\$2,621,000.00	\$0.00	Pagos, August 14, 2019
3	<input checked="" type="checkbox"/>	0420190000009231	92041910000618	\$1,049,023,000.00	\$1,049,023,000.00	\$1,049,023,000.00	\$0.00	Pagos, August 16, 2019
4	<input checked="" type="checkbox"/>	0420190000009232	92041910000625	\$3,463,000.00	\$3,463,000.00	\$3,463,000.00	\$0.00	Pagos, August 14, 2019
<b>VALORES TOTALES</b>				<b>\$1,056,976,000.00</b>	<b>\$1,056,976,000.00</b>	<b>\$1,056,976,000.00</b>	<b>\$0.00</b>	

Seleccionar De: 1 | Al: 1 | No Declaraciones: 4 | Fecha Generación: 8/20/2019 5:47:23 PM | **Generar Recibo**

Estado del UAP: Declaraciones Pendientes





## Confirmar Recibo

- Selecciono – Recibo oficial de pago
  - Selecciono – Ingresar
  - Pre Informar



## Confirmar

Seleccione el recibo oficial de pago que desea confirmar

ACCIÓN	NÚMERO DE RADICACIÓN	CANTIDAD DE DECLARACIONES	FECHA PREVISTA DE PAGO	PERIODO PAGO	TOTAL A PAGAR
<b>CONFIRMAR</b>	1132726	4	8/20/2019	8/20/2019	\$1,056,976,000

TOTAL RECIBOS OFICIALES PARA CONFIRMAR: 1

# RECIBO OFICIAL DE PAGO GENERADO



Número Recibo Oficial: 042019030000005  
Fecha Generación Recibo: 8/20/2019 5:52:37 PM

Desea realizar la transacción de pago este Recibo Oficial, a través de canales electrónicos?  SI  No

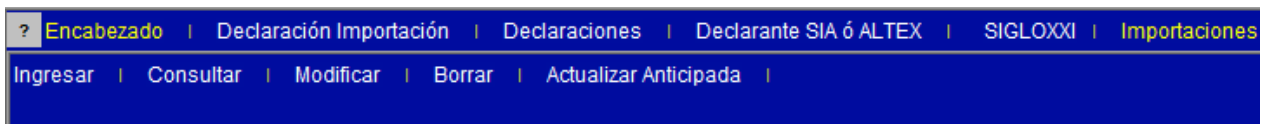
### 6.3 Diligenciamiento Declaración de Importación vía Web

La Declaración se diligencia en forma secuencial, en las siguientes seis carpetas:

Encabezado, Items, Descripción Mercancías, Totales, Radicar Documentos Soporte e Informar

#### 6.3.1 Carpeta N° 1: Encabezado

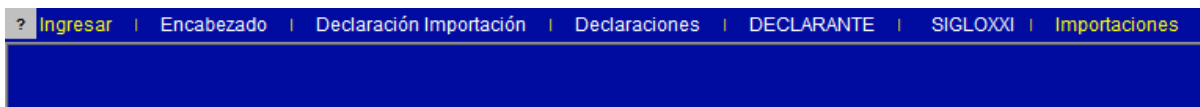
Esta sección presenta las siguientes opciones: Ingresar, Consultar, Modificar, Borrar, Actualizar Anticipada.




Ingresar: Esta función permite:

✓ Seleccionar el Tipo de Declaración de Importación:

1. Inicial
2. Legalización
3. Anticipada
4. Corrección
5. Modificación




*Parámetros previos a la captura del encabezado de la declaración*

 <b>DIAN</b> <small>Dirección de Impuestos y Aduanas Nacionales</small>	<b>DECLARACIÓN DE IMPORTACIÓN</b>
	TIPO DE DECLARACIÓN Inicial ▼
<input type="button" value="SIGUIENTE"/>	

Una vez seleccionado el Tipo de Declaración se presiona el botón SIGUIENTE y se presentan los campos para seleccionar el DEPARTAMENTO IMPORTADOR Y TIPO DE DOCUMENTO RESPALDO DE LA IMPORTACIÓN.

Los tipos de documento que respaldan la Importación, pueden ser:

**Parámetros previos a la captura del encabezado de la declaración**

 <b>DIAN</b> <small>Dirección de Impuestos y Aduanas Nacionales</small>	<b>DECLARACIÓN DE IMPORTACIÓN</b>	
	TIPO DE DECLARACIÓN Inicial	
DEPARTAMENTO IMPORTADOR	TIPO DE DOCUMENTO RES PALDO DE LA IMPORTACIÓN	
AMAZONAS. Cód: 91	DOCUMENTO DE TRANSPORTE	
	RESAR	
	ADA ZONA FRANCA DECLA ESPECIAL	

Se debe seleccionar la opción de Decl Especial

[? Ingresar](#) | [Encabezado](#) | [Declaración Importación](#) | [Declaraciones](#) | [Declarante \(SIA / ALTEX\)](#) | [SIGLOXXI](#)

---

*Parámetros previos a la captura del encabezado de la declaración*

 <b>DIAN</b> <small>Dirección de Impuestos y Aduanas Nacionales</small>	<b>DECLARACIÓN DE IMPORTACIÓN</b>	
	TIPO DE DECLARACIÓN Inicial	
DEPARTAMENTO IMPORTADOR	TIPO DE DOCUMENTO RES PALDO DE LA IMPORTACIÓN	
AMAZONAS. Cód: 91	DECLA ESPECIAL	
	INGRESAR	

- ✓ **DOCUMENTO DE TRANSPORTE:** Se debe seleccionar, si la importación está respaldada por un documento de transporte, registrado en el sistema.
- ✓ **ADA:** Se debe seleccionar, si la importación está respaldada por un documento acta de revocatoria de aprehensión o abandono.
- ✓ **ZONA FRANCA:** Se debe seleccionar cuando la mercancía a nacionalizar procede de Zona Franca
- ✓ **DECLA ESPECIAL:** Se debe seleccionar cuando la mercancía a nacionalizar procede de Zona Franca.
- ✓ Al presionar el botón **INGRESAR** se despliega el Encabezado del formulario de Declaración de Importación:

**NOTA:** No se debe olvidar que las seis carpetas del diligenciamiento de la Declaración, son susceptibles de:

- ✓ Consultar
- ✓ Modificar
- ✓ Borrar




POR UNA COLOMBIA  
MÁS HONESTA





El emprendimiento  
es de todos

Mín hacienda

		<b>Declaración de Importación</b>		ESPACIO RESERVADO PARA EL NÚMERO DE ACEPTACIÓN			
TIPO DE DECLARACIÓN		COD. Inicial					
No. AUTOADHESIVO DE LA DECLARACIÓN DE IMPORTACIÓN ANTERIOR							
NÚMERO	AÑO	MES	DÍA	ADMINISTRACIÓN	COD. NO APLICA		
DECLARACIÓN DE EXPORTACIÓN							
NÚMERO	AÑO	MES	DÍA	ADMINISTRACIÓN			
ADMINISTRACIÓN							
COD. BUCARAMANGA. Cód: 04							
DEPOSITO							
MANIFIESTO DE CARGA			DOCUMENTO ZONA FRANCA				
NÚMERO	AÑO	MES	DÍA	NÚMERO	AÑO	MES	DÍA
NOMBRE DEL DECLARANTE AUTORIZADO						NIT	
NOMBRE				COD.	NÚMERO	DV	
AGENCIA DE ADUANAS MARIO LONDOÑO S.A. NIVEL 1				0144	890902266	2	
No. DOCUMENTO DE IDENTIFICACIÓN SIGNATARIO						APELLIDOS Y NOMBRES SIGNATARIO	
NIT IMPORTADOR		DV	NOMBRE				
DIRECCIÓN IMPORTADOR				TELÉFONO			
CIUDAD		DEPARTAMENTO		CÓDIGO			
		COD. AMAZONAS. Cód: 91		Empresa Mixta			
PAIS EXPORTADOR							
COD.							
No. DE FACTURA		AÑO	MES	DÍA			
PAIS PROCEDENCIA							
COD.							
TASA DE CAMBIO							
3225							
<b>SALVAR</b>							



En este ITEM en el campo manifiesto de carga se diligenciará la información de un Formulario de Movimiento de Mercancías, con su fecha; en el campo Documento Zona Franca, se ingresa el número del Certificado de Integración.


En el campo Factura, si quien presenta la declaración especial es el usuario industrial se diligencia el número del Certificado de Integración, si quien la presenta es el cliente externo se diligencia el número de la factura de venta del usuario industrial de Zona Franca al cliente.

 <b>DIAN</b> <small>Dirección de Impuestos y Aduanas Nacionales</small>	<b>ENCABEZADO DECLARACIÓN DE IMPORTACIÓN</b> Número de radicación 9237851
	 Los datos de su documento han sido almacenados con Éxito

ENCABEZADO	ITEM	DESCRIPCIÓN	TOTALES	DOC.SOPORTE	INFORMAR
<a href="#">Ingresar</a>	<a href="#">Modificar</a>	<a href="#">Ingresar</a>	<a href="#">Modificar</a>	<a href="#">Ingresar/Modificar</a>	<a href="#">Ingresar/Modificar</a>
				<a href="#">Radicar</a>	<a href="#">Informar</a>


### 6.3.2 Carpeta N° 2 Item

 <b>DIAN</b> <small>Dirección de Impuestos y Aduanas Nacionales</small>	<b>ENCABEZADO DECLARACIÓN DE IMPORTACIÓN</b> Número de radicación 9237851
	 Los datos de su documento han sido almacenados con Éxito



ENCABEZADO	ITEM	DESCRIPCIÓN	TOTALES	DOC.SOPORTE	INFORMAR
<a href="#">Ingresar</a>	<a href="#">Modificar</a>	<a href="#">Ingresar</a>	<a href="#">Modificar</a>	<a href="#">Ingresar/Modificar</a>	<a href="#">Ingresar/Modificar</a>
				<a href="#">Radicar</a>	<a href="#">Informar</a>

Al presionar el botón INGRESAR se despliega el formulario de ITEM de la Declaración de Importación, para su diligenciamiento



**SUBPARTIDA DECLARACIÓN DE IMPORTACIÓN**

TIPO DE DECLARACIÓN      TASA DE CAMBIO      No. RADICACIÓN

Anticipada

MODALIDAD	No. CUOTAS O MESES	VALOR CUOTA US\$	PERIODICIDAD PAGO CUOTA	
	0	0	0	
SUBPARTIDA ARANCELARIA		PAIS ORIGEN	ACUERDO	
			NO APLICA	
FORMA DE PAGO IMPORTACION	01-Giro directo.			
TIPO DE IMPORTACION	01-Reembolsable			
PAIS DE COMPRA	PESO BRUTO KGS	PESO NETO KGS	EMBALAJE	
BULTOS	SUBPARTIDAS			
UNIDAD COMERCIAL	CANTIDAD			
VALOR FOB US\$	VALOR FLETES US\$	VALOR SEGUROS US\$	VALOR OTROS GASTOS US\$	
	0	0	0	
SUMATORIA FLETES, SEGUROS Y OTROS GASTOS US\$	AJUSTE VALOR US\$		VALOR ADUANA US\$	
0	0			
REGISTRO(R), LICENCIA(L), LICENCIA ANUAL(A)	OFICINA	ANO	PROGRAMA No.	
A - Licencia Anual	3 - Bogotá			
No.				
AUTOLIQUIDACIÓN				
CONCEPTO	%	BASE \$ / US	SUBTOTAL \$	SUBTOTAL USD
ARANCEL Variable		0	0	0
IVA Diferencial		0	0	0
SALVAGUARDIA	0	0	0	0
DER_COM	0	0	0	0
ANTIDUMPING			0	0
RESCATE			0	
SANCION			0	
TOTAL			0	

En el campo código de modalidad de importación se debe seleccionar C20E, para declaraciones que liquidan tarifa de IVA 5% o C20F, para declaraciones que liquiden tarifa de arancel 19%. C20C, para declaraciones con tarifa de 16%, caso especial de acuerdo a la reforma tributaria ley 1819 de 2016.


En el campo subpartida arancelaria siempre se debe digitar el código 99.99.99.99, en el campo unidad comercial Kilogramo

Al hacer clic en el botón de Autoliquidación, el sistema efectuara la liquidación de los Tributos Aduaneros.




AUTOLIQUIDACIÓN				
CONCEPTO	%	BASE \$ / US	SUBTOTAL \$	SUBTOTAL USD
ARANCEL <b>Variable</b>	<input type="text"/>	0	0	0
IVA <b>Diferencial</b>	<input type="text"/>	0	0	0
SALVAGUARDIA	0	0	0	0
DER_COM	0	0	0	0
ANTIDUMPING			0	0
RESCATE			0	
SANCION			0	
TOTAL			0	

### 6.3.3 Carpeta N° 3 Descripción Mercancías



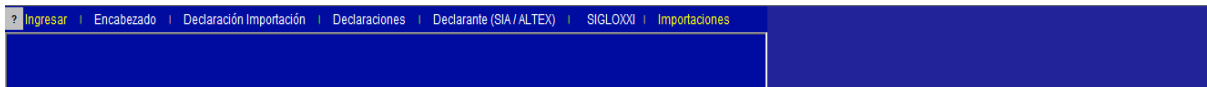
**ENCABEZADO DECLARACIÓN DE IMPORTACIÓN**  
Número de radicación 9237851

Los datos de su documento han sido almacenados con Éxito



ENCABEZADO	ITEM	DESCRIPCIÓN	TOTALES	DOC.SOPORTE	INFORMAR
<a href="#">Ingresar</a>	<a href="#">Modificar</a>	<a href="#">Ingresar</a>	<a href="#">Modificar</a>	<a href="#">Ingresar/Modificar</a>	<a href="#">Ingresar/Modificar</a>
				<a href="#">Radicar</a>	<a href="#">Informar</a>

Al presionar el botón INGRESAR, el sistema le permite al Declarante diligenciar la descripción de la mercancía.



**MODIFICAR subpartidas de la declaración**

Seleccione la subpartida

Número de radicación: 1133225

Acción	Item	Modalidad	Subpartida	País origen	Acuerdo
<input type="button" value="MODIFICAR"/>	1	C2SC	9999999999	PANAMA	NA

Se selecciona la declaración y se hace clic en el botón Modificar



Al presionar el boton Modificar se presenta el área de texto donde se ingresa la información.

Luego se diligencia la información de las mercancías:




The screenshot shows a web application interface for the DIAN (Dirección de Impuestos y Aduanas Nacionales). The main content area is titled "Subpartida 1 DESCRIPCIÓN MERCANCÍAS (Incluya marcas, seriales y otros)". Below the title, there are three columns: "TIPO DE DECLARACIÓN" with the value "1-Inicial", "SUBPARTIDA ARANCELARIA" with the value "999999999", and "No. RADICACIÓN" with the value "1134033". The main text area contains a list of four FMM (Formulario de Manifestación de Mercaderías) entries, each with a description: "1 FMM 0000001. Descripción que permita identificar el producto.", "2 FMM 0000002 Descripción que permita identificar el producto", "3 FMM 0000003. Descripción que permita identificar el producto.", and "4 FMM 0000004. Descripción que permita identificar el producto.....". The interface includes a navigation menu at the top with options like "Modificar", "Encabezado", "Declaración Importación", "Declaraciones", "UAP", "SIGLOXXI", and "Importaciones". At the bottom, there is a footer with "Menú Principal", "Otra administración o módulo", and "Versión: 2014.0.0B - Enero/01/2014 Admon:".

Una vez digitada la Descripción de la Mercancía hacer clic en el boton SALVAR


#### 6.3.4 Carpeta N° 4 Totales

Al presionar el boton INGRESAR el sistema traera la pantalla Totales Declaración de Importación, donde se visualizará la información sobre los tributos aduaneros a pagar:



### DESCRIPCIÓN SUBPARTIDA DE LA DECLARACIÓN

Número de radicación 9237332


Los datos de su documento han sido almacenados con Éxito



ENCABEZADO	ITEM	DESCRIPCIÓN	TOTALES	DOC.SOPORTE	INFORMAR
<a href="#">Ingresar</a>	<a href="#">Modificar</a>	<a href="#">Ingresar</a> <a href="#">Modificar</a>	<a href="#">Ingresar/Modificar</a>	<a href="#">Radicar</a>	<a href="#">Informar</a>

[? Ingresar](#) | [Encabezado](#) | [Declaración Importación](#) | [Declaraciones](#) | [Declarante \(SIA/ALTEX\)](#) | [SIGLOXI](#)

DIAN		TOTALES DECLARACIÓN DE IMPORTACIÓN		
	TIPO DE DECLARACIÓN	TASA DE CAMBIO	No. RADICACIÓN	
	1-Inicial	3,225.00	1134061	
PAGOS ANTERIORES	0	TOTAL PAGADO CON ESTA DECLARACIÓN	TOTAL LIQUIDADO EN DOLARES	
CONCEPTO	TOTAL GENERAL			
TOTAL ARANCEL	0	<input type="text" value="0"/>	<input type="text" value="0"/>	
TOTAL I.V.A.	0	<input type="text" value="0"/>	<input type="text" value="0"/>	
SALVAGUARDIA	0	<input type="text" value="0"/>	<input type="text" value="0"/>	
DERECHOS COMPENSATORIOS	0	<input type="text" value="0"/>	<input type="text" value="0"/>	
ANTIDUMPING	0	<input type="text" value="0"/>	<input type="text" value="0"/>	
SANCCIONES	0	<input type="text" value="0"/>	<input type="text" value="0"/>	
RESCATE	0	<input type="text" value="0"/>	<input type="text" value="0"/>	
TOTAL	0	<input type="text" value="0"/>	<input type="text" value="0"/>	
No. RECIBO OFICIAL DE PAGO ANTERIOR		AÑO	MES	DÍA
<input type="text"/>		<input type="text"/>	<input type="text"/>	<input type="text"/>
Se recalcularon los totales a partir de la(s) subpartida(s) por inconvenientes en su diligenciamiento o por cambios en la autoliquidación de la(s) misma(s)				<input type="button" value="SALVAR"/>

El sistema traerá la liquidación de IVA de acuerdo al código de modalidad declarado

Total IVA



- ✓ Total Liquidado: En esta columna aparece el valor que el sistema liquida por concepto de IVA para esta Declaración.
- ✓ Total Pagado con esta Declaración: El sistema arroja el mismo valor que en la columna Total Liquidado, pero el sistema permite modificar este valor dependiendo del pago que se va a hacer con esta Declaración.


Una vez revisada la liquidación se hace clic en el botón SALVAR

### 6.3.5 Carpeta N° 5 Radicar Documentos

Al presionar el botón RADICAR, el sistema traerá el listado de los Documentos Soporte en donde podrá Seleccionar el Documento, Ingresar el Número y Digitar la Fecha de emisión del documento.

Una vez ingresada la información hacer clic en el botón SALVAR

 <b>DIAN</b> <small>Dirección de Impuestos y Aduanas Nacionales</small>	<b>DOC. SOPORTE DECLARACIÓN DE IMPORTACIÓN</b> Número de Radicación 9237332
	Los datos de su documento han sido modificados con Éxito



ENCABEZADO	ITEM	DESCRIPCIÓN	TOTALES	DOC.SOPORTE	INFORMAR
<a href="#">Ingresar</a>	<a href="#">Modificar</a>	<a href="#">Ingresar</a>	<a href="#">Modificar</a>	<a href="#">Ingresar/Modificar</a>	<a href="#">Ingresar/Modificar</a>
				<a href="#">Radicar</a>	<a href="#">Informar</a>



**DIAN**  
Dirección de Impuestos y Aduanas Nacionales

POSIBLES DOCUMENTOS O REQUISITOS A QUE  
PUEDE ESTAR SOMETIDA ESTA IMPORTACIÓN

**DECLARACIÓN DE IMPORTACIÓN No.**

1133187

**SUBPARTIDA**

99.99.99.99.99

**MODALIDAD**

C25C

Para que el sistema tenga en cuenta un documento soporte, debe ser diligenciado su número. Sin embargo, si por su naturaleza no lo tiene, escriba el texto "Sin número" en esa casilla.

**No olvide presionar el botón "SALVAR" para que la información sea conservada**



Nombre del documento ( indique si lo presenta )	No. del documento	Fecha de emisión			
		Año	Mes	Día	
1 - REGISTRO DE IMPORTACION O LICENCIA IMPORTACION	PRESENTADO <input type="checkbox"/>		2019	9	11
2 - FACTURA COMERCIAL	PRESENTADO <input type="checkbox"/>		2019	9	11
3 - DOCUMENTO DE TRANSPORTE	PRESENTADO <input checked="" type="checkbox"/>	456465	2019	9	9
4 - LISTA DE EMPAQUE	PRESENTADO <input type="checkbox"/>		2019	9	11
5 - MANDATO	PRESENTADO <input type="checkbox"/>		2019	9	11
6 - DECLARACION DEL VALOR	PRESENTADO <input type="checkbox"/>		2019	9	11
7 - CONTRATO DE COMPRA VENTA	PRESENTADO <input type="checkbox"/>		2019	9	11
8 - RECIBO OFICIAL DE PAGO EN BANCOS	PRESENTADO <input type="checkbox"/>		2019	9	11
9 - LIQUIDACION OFICIAL DE CORRECCION O DEL VALOR	PRESENTADO <input type="checkbox"/>		2019	9	11
10 - IDENTIFICACION DECLARANTE	PRESENTADO <input type="checkbox"/>		2019	9	11
11 - RES. O CARNE AUTORIZADO POR LA DIAN (FUNC. S IAS)	PRESENTADO <input type="checkbox"/>		2019	9	11
12 - AUTORIZACION DE PRORROGA PARA ALMACENAMIENTO	PRESENTADO <input type="checkbox"/>		2019	9	11
13 - SOLICITUD DE ENTREGA DE MENAJE Y/O EQUIPAJE	PRESENTADO <input type="checkbox"/>		2019	9	11
14 - ACTUACION DE OFICIO DEC. DE IMP. PARA MENAJES	PRESENTADO <input type="checkbox"/>		2019	9	11
15 - FACTURA DE NACIONALIZACION - COMERCIANTES	PRESENTADO <input type="checkbox"/>		2019	9	11
16 - DECLARACION DE TRANSITO ADUANERO Y/O CABOTAJE	PRESENTADO <input type="checkbox"/>		2019	9	11
17 - DECLARACION DE TRANSITO ADUANERO INTERNACIONAL	PRESENTADO <input type="checkbox"/>		2019	9	11
18 - ACTA DE INSPECCION - ACTUACION CON INSPEC. FISICA	PRESENTADO <input type="checkbox"/>		2019	9	11
19 - SOLICITUD DEL USUARIO PARA INSPECCION FISICA	PRESENTADO <input type="checkbox"/>		2019	9	11
20 - ENDOS O DEL DOCUMENTO DE TRANSPORTE	PRESENTADO <input type="checkbox"/>		2019	9	11

**LA IMPORTACIÓN ES REALIZADA POR O PARA...**

- Donación o Importación efectuada por la Nación, Departamentos, Municipios, Distrito Capital destinadas a cubrir servicios de salud, salud, alimentación, asistencia técnica, beneficencia, educación, investigación científica y cultura
- Donación o Importación efectuada por los Dist Especiales, Establecimientos Públicos, Entidades sin A nimo de Lucro destinadas a cubrir servicios de salud, salud, alimentación, asistencia técnica, beneficencia, educación, investigación científica y cultura
- Importación efectuada por personal Diplomático u Organismos Internacionales acreditados en el Pais
- Donación o Importación destinada a cubrir la atención de catástrofes y casos similares de emergencia nacional
- Importación Temporal para Perfeccionamiento Activo, Importación Temporal a Corto Plazo con Reexportación en el mismo estado y la Reimportación en el mismo estado
- Presentación Manual Declaración de Valor
- NO APLICA

SALVAR

### 6.3.6 Carpeta N° 6 Informar

 <b>DIAN</b> <small>Dirección de Impuestos y Aduanas Nacionales</small>	<b>SUBPARTIDAS DE LA DECLARACIÓN DE IMPORTACIÓN</b> Numero de radicación 9237332
	Los datos de su documento han sido almacenados con Éxito

ENCABEZADO	ITEM	DESCRIPCIÓN	TOTALES	DOC.SOPORTE	INFORMAR
<a href="#">Ingresar</a>	<a href="#">Modificar</a>	<a href="#">Ingresar</a>	<a href="#">Modificar</a>	<a href="#">Ingresar/Modificar</a>	<a href="#">Ingresar/Modificar</a>
				<a href="#">Radicar</a>	<a href="#">Informar</a>

Al presionar el botón INFORMAR, el sistema traerá la Declaración de Importación diligenciada.

**NÚMERO DE RADICACIÓN: 1133281**

		<b>Declaración de Importación</b>			<b>Privada</b>	<b>500</b>											
<b>1. Año 2019</b> Es paoio reservado para la DIAN (Antes de diligenciar este formulario lea cuidadosamente las instrucciones)				<b>4. Número de formulario</b> <b>Número por generar</b>													
<b>5. Número de identificación Tributaria (NIT)</b> 800508849		<b>6. DV.</b> 1	<b>11. Apellidos y nombres o Razón Social</b> AGENCIA DE ADUANAS ADUAMAR DE COLOMBIA Y CIA SAS NIVEL 1														
<b>13. Dirección</b> CR 102 A 25 H 45 OF 110		<b>15. Teléfono</b> 222222	<b>12. Cód. Admón.</b> 04	<b>16. Cód. País</b> 91	<b>17. Cód. Ciudad Municipio</b> 001												
<b>24. Número de identificación Tributaria (NIT)</b> 890902268		<b>25. DV.</b> 2	<b>26. Razón social del declarante autorizado</b> AGENCIA DE ADUANAS MARIO LONDOÑO S.A. NIVEL 1			<b>27. Tipo usuario</b> 28	<b>28. Cód. usuario</b> 0144										
<b>29. Número documento de identificación</b> 70444444		<b>30. Apellidos y nombres</b> Paolo andrés															
<b>31. Clase Importador</b> 01	<b>32. Tipo declaración</b> Inicial	<b>33. Cód.</b> 1	<b>34. No. Formulario Anterior</b> XXXXXXXXXXXXXXX	<b>35. Año - Mes - Día</b> XXXX - XX - XX	<b>36. Cód. Admón.</b> XX	<b>37. Declaración de Exportación No.</b> XXXXXXXXXXXXXXX	<b>38. Año - Mes - Día</b> XXXX - XX - XX	<b>39. Cód. Admón.</b> XX									
<b>40. Cód. Lugar ingreso de las mercancías</b> XXXXXXXXXXXXXXX		<b>41. Cód. Depósito</b> 988	<b>42. Manifiesto de carga No.</b> 153132	<b>43. Año - Mes - Día</b> 2019 - 09 - 09	<b>44. Documento de transporte No.</b> 45049		<b>45. Año - Mes - Día</b> 2019 - 09 - 08										
<b>46. Nombre exportador o proveedor en el exterior</b> XXXXXXXXXXXXXXX						<b>47. Ciudad</b> XXXXX	<b>48. Cód. País Exportador</b> 580										
<b>49. Dirección exportador o proveedor en el exterior</b> XXXXXXXXXXXXXXX						<b>50. E-mail</b> XXXXXXXXXXXXXXX											
<b>51. No. de factura</b> 113	<b>52. Año - Mes - Día</b> 2019 - 09 - 09	<b>53. Cód. de la mercancía</b> 580	<b>54. Cód. Modo de Transporte</b> 1	<b>55. Código de Bandera</b> XXX	<b>56. Cód. Depósito</b> 68	<b>57. Empresa transportadora</b> XXXXXXXXXXXXXXX	<b>58. Tasa de cambio \$ cív.</b> 3,225.00										
<b>59. Subpartida arancelaria</b> 990909099	<b>60. Cód. Complementario</b> XX	<b>61. Cód. Suplementario</b> XX	<b>62. Cód. Modalidad</b> C20E	<b>63. No. cuotas o meses</b> XX	<b>64. Valor cuota USD</b> XXXX	<b>65. Periodicidad del pago de la cuota</b> XX	<b>66. Cód. país de origen</b> 580	<b>67. Cód. Acuerdo</b> XXX									
<b>68. Forma de pago de la importación</b> 01	<b>69. Tipo de importación</b> 01	<b>70. Cód. país compra</b> 580	<b>71. Peso bruto lgs. dcms.</b> 10,00	<b>72. Peso neto lgs. dcms.</b> 10,00	<b>73. Código embalaje PK</b> 10	<b>74. No. bultos</b> 1	<b>75. Subpartidas</b> 1	<b>76. Cód. unidad comercial</b> kg	<b>77. Cantidad dcms.</b> 10,00								
<b>78. Valor FOB USD</b> 10,00		<b>79. Valor fletes USD</b> 20,00		<b>80. Valor Seguros USD</b> 30,00		<b>81. Valor Otros Gastos USD</b> 40,00		<b>82. Sumatoria de fletes, seguros y otros gastos USD</b> 90,00		<b>83. Ajuste valor USD</b> 50,00		<b>84. Valor aduana USD</b> 150,00		<b>85. Código registro licencia</b> X		<b>86. Número</b> XXXXXXXXXXX	
<b>87. Cód. oficina</b> 99	<b>88. Año</b> XXXX	<b>89. Programa No</b> XXXXXXXXXXX	<b>90. Cód interno del Producto</b> 0	<b>91. Descripción de las mercancías</b> No inicie la descripción de las mercancías a importar con lo señalado en el arancel de aduanas en la subpartida arancelaria - Incluya marcas, series y otros (Si el campo es insuficiente, continúe al respaldo de este formulario)	<b>92. Concepto</b> Arancel	<b>93. %</b> 0,00	<b>94. Base</b> 483,750	<b>95. Total Liquidado (\$)</b> 0	<b>96. Total a pagar con esta declaración (\$)</b> 0	<b>97. Total Liquidado (USD)</b> 0							
<b>98. Concepto</b> I.V.A.	<b>99. %</b> 5,00	<b>100. Base</b> 483,750	<b>101. Total Liquidado (\$)</b> 24,000	<b>102. Total a pagar con esta declaración (\$)</b> 0	<b>103. Total Liquidado (USD)</b> 0												
<b>104. Concepto</b> Selvaquerdia	<b>105. %</b> 0,00	<b>106. Base</b> 0	<b>107. Total Liquidado (\$)</b> 0	<b>108. Total a pagar con esta declaración (\$)</b> 0	<b>109. Total Liquidado (USD)</b> 0												
<b>110. Concepto</b> Derechos Compensatorios	<b>111. %</b> 0,00	<b>112. Base</b> 0	<b>113. Total Liquidado (\$)</b> 0	<b>114. Total a pagar con esta declaración (\$)</b> 0	<b>115. Total Liquidado (USD)</b> 0												
<b>116. Concepto</b> Derechos Antidumping	<b>117. %</b> 0	<b>118. Base</b> 0	<b>119. Total Liquidado (\$)</b> 0	<b>120. Total a pagar con esta declaración (\$)</b> 0	<b>121. Total Liquidado (USD)</b> 0												
<b>122. Concepto</b> Sancion	<b>123. %</b> 0	<b>124. Base</b> 0	<b>125. Total Liquidado (\$)</b> 0	<b>126. Total a pagar con esta declaración (\$)</b> 0	<b>127. Total Liquidado (USD)</b> 0												
<b>128. Concepto</b> Rescate	<b>129. %</b> 0	<b>130. Base</b> 0	<b>131. Total Liquidado (\$)</b> 0	<b>132. Total a pagar con esta declaración (\$)</b> 0	<b>133. Total Liquidado (USD)</b> 0												
<b>127. Valor pago anterior:</b> 0			<b>128. Recibo oficial de pago anterior No.:</b> XXXXXXXXXXXXXXX			<b>129. Fecha:</b> XXXX XX XX											
<b>130. Espacio reservado DIAN - Actuación aduanera</b>			<b>131. Espacio reservado uso exclusivo Ministerio de Relaciones Exteriores</b>			<b>132. No. Aceptación declaración</b> Número por generar											
<b>134. Levante No.</b>			<b>135. Fecha</b>			<b>136. Nombre</b>											
<b>137. C.C. No.</b>			<b>138. Firma funcionario responsable</b>			<b>139. Fecha:</b> XXXX XX XX											
<b>Firma declarante</b>			<b>997. Espacio exclusivo para el sello de la entidad recaudadora (Fecha efectiva de la transacción)</b>			<b>980. Pago Total \$</b> 0											
Coloque el timbre de la máquina registradora al dorso de este formulario			<b>CONFIRMAR</b>														

Fecha de Imresión: 2019-09-13 08:33:58

Dar clic en el Botón Confirmar

Con el número de aceptación generado siga el proceso señalado en la página 20, hasta el final y generar el recibo oficial de pago.