

Apréndelo en

Un **DIAN**  
X3



**PASO A PASO**

# ACTUALIZACIÓN EN LÍNEA REGISTRO ÚNICO TRIBUTARIO (RUT) APP DIAN

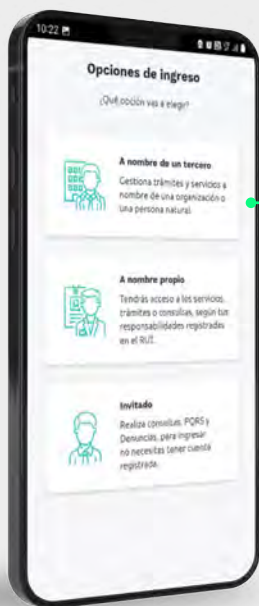


MINISTERIO DE HACIENDA Y  
CRÉDITO PÚBLICO

Sigue estos pasos si vas a actualizar tu Registro Único Tributario (RUT) desde la App DIAN para dispositivos móviles.

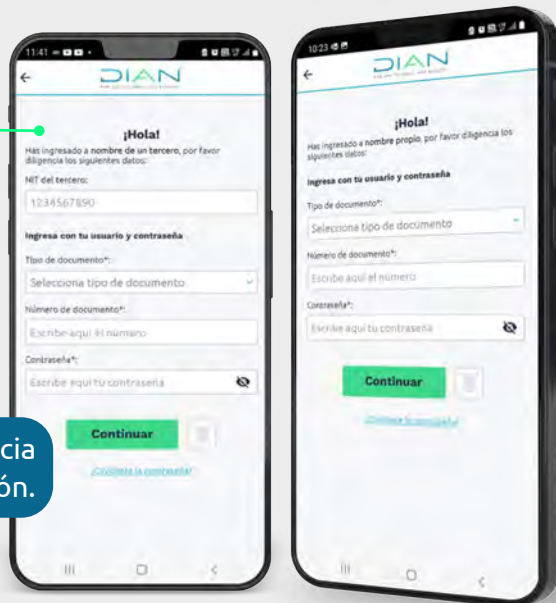


**1** Ingresa a la aplicación para dispositivos móviles.



**2** Haz clic en el ícono **"A nombre propio"** o **"A nombre de un tercero"**, dependiendo de si el trámite lo vas a realizar a tu nombre o en representación de un tercero.

A continuación, diligencia tus datos de identificación.

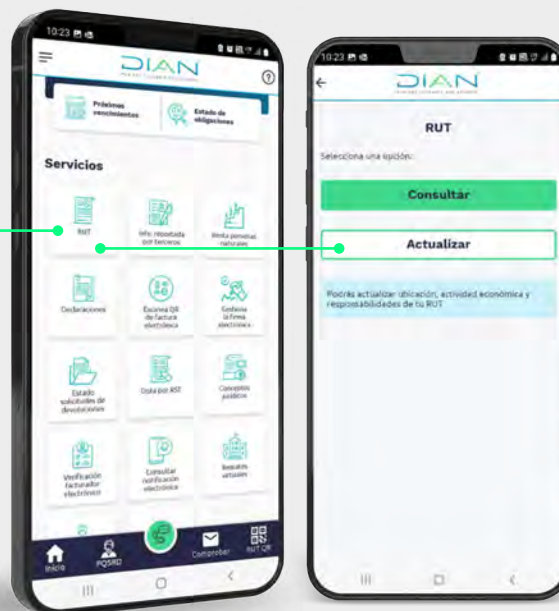


## PASO A PASO

Actualización en línea Registro Único Tributario (RUT), a través de la App DIAN



**3** Haz clic en el botón **"RUT"** y luego en **"Actualizar"**.



**4** Aquí, podrás elegir la sección que vas a actualizar.

## PASO A PASO

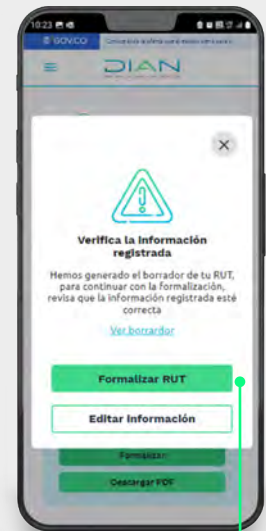
Actualización en línea Registro Único Tributario (RUT), a través de la App DIAN



**5** Cada Sección desplegará un formulario con la información a actualizar según requieras y te permitirá guardar los cambios realizados.



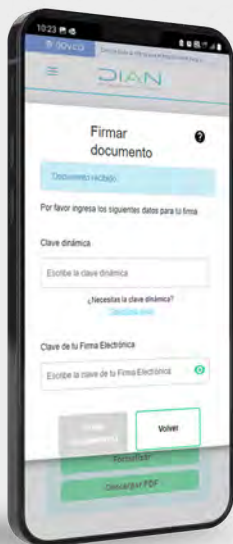
**6** Una vez has incluido toda la información en cada una de las secciones, haz clic en el botón **"aquí"** que está al final de la frase **"Verifica tu RUT antes de firmar"**.



Si todo está correcto, finaliza el registro haciendo clic en el botón **"Formalizar RUT"**.

## PASO A PASO

Actualización en línea Registro Único Tributario (RUT), a través de la App DIAN



7

Si tienes habilitado el Instrumento de Firma Electrónica (IFE), se desplegará la ventana emergente para que firmes tu actualización.



### ¡TEN EN CUENTA!

Debes solicitar tu clave dinámica. Una vez la recibas en tu correo electrónico, regístrala en la App junto con tu contraseña y haz clic en "Firmar documento(s)".

8

Si no tienes IFE, se desplegará ventana emergente para que formalices tu RUT.



Para terminar el proceso, haz clic en "Formalizar RUT".

## PASO A PASO

Actualización en línea Registro Único Tributario (RUT), a través de la App DIAN



9

Se generará el PDF con tu nuevo RUT o lo podrás generar en el botón **"Descargar PDF"**.

Así mismo, la DIAN te enviará un correo con la notificación del trámite y en adjunto tu nuevo RUT.



¡Listo! Tu RUT ya está actualizado.

Este es otro servicio digital disponible del Registro Único Tributario.

**DIAN...más cerca, más fácil.**

Apréndelo en



**PASO A PASO**

# ACTUALIZACIÓN EN LÍNEA REGISTRO ÚNICO TRIBUTARIO (RUT) APP DIAN

Consulta esta información en  
[www.dian.gov.co](http://www.dian.gov.co) y nuestras redes sociales:



Facebook/diancol



Dian



@DianColombia



@diancolombia



/company  
/diancolombia



**MINISTERIO DE HACIENDA Y  
CRÉDITO PÚBLICO**