

Apréndelo en

Un **DIAN**
X3

PASO A PASO

EXPEDICIÓN DEL NÚMERO DE IDENTIFICACIÓN DE LAS ESTRUCTURAS SIN PERSONERÍA JURÍDICA (NIESPJ) NO OBLIGADAS A INSCRIBIRSE EN EL REGISTRO ÚNICO TRIBUTARIO (RUT)

R U B

REGISTRO ÚNICO DE BENEFICIARIOS FINALES



MINISTERIO DE HACIENDA Y
CRÉDITO PÚBLICO

Paso a paso

Expedición del Número de Identificación de las Estructuras sin Personería Jurídica (NIESPJ) no obligadas a inscribirse en el Registro Único Tributario (RUT)



PASO A PASO

Expedición del Número de Identificación de las Estructuras sin Personería Jurídica (NIESPJ) no obligadas a inscribirse en el Registro Único Tributario (RUT)

Sigue estos pasos para el trámite de expedición del Número de Identificación de las Estructuras Sin Personería Jurídica (NIESPJ) no obligadas a inscribirse en el Registro Único Tributario (RUT)

¡Antes de iniciar el proceso, ten en cuenta esta información!

El administrador de la Estructura No Obligada a inscribirse en el RUT deberá autogestionar la expedición del NIESPJ, a través del Sistema de Identificación de Estructuras sin Personería Jurídica (SIESPJ).

Para poder visualizar en el menú del sistema informático de la DIAN dicha opción (SIESPJ) debes actualizar el RUT, adicionando el estado 110 "Administradores de estructuras sin personería jurídica" en la casilla 89 "Estado actual" en la hoja 2, la cual podrás autogestionar siguiendo los pasos indicados en este link:

https://www.dian.gov.co/tramitesservicios/Tramites_Impuestos/RUT/Documents/Actualiza_RUT_2020.pdf



Estado y Beneficio				
Item	89. Estado actual	90. Fecha cambio de estado	91. Número de Identificación Tributaria (NIT)	92. DV
1	110			-
2				-
3				-
4				-
5				-

1 INGRESA A LOS SERVICIOS EN LÍNEA DE LA DIAN

Ingresar como usuario registrado a través del enlace

<https://muisca.dian.gov.co/WebArquitectura/DefLoginMb.faces>



Inicio sesión
SERVICIOS EN LÍNEA MUISCA

Para ingresar suministre los siguientes datos

Ingresar a nombre de: NIT

Número de documento de la organización:

Tipo de documento del usuario: Cédula de Ciudadanía

Número de documento:

Contraseña

Ingresar

Ingreso para Personas Jurídicas y Personas Naturales con NIT.

Paso a paso

Expedición del Número de Identificación de las Estructuras sin Personería Jurídica (NIESPJ) no obligadas a inscribirse en el Registro Único Tributario (RUT)


2 INGRESA AL MENÚ

Da clic en la opción “Sistema de Identificación de ESPJ”

- Factura Electrónica
- Formalizar Declaración Ingreso Sal
- Garantías
- Generación de Clave Técnica
- Información Extranjera
- Normalización de Saldos
- Numeración de Facturación
- Obligación Financiera Contribuyent
- Presentación de Información por Er
- Procedimiento de Devolución/Comp
- Publicaciones
- RAHC Registros, Autorizaciones, H
- Recibos de pago
- Recursos en materia tributaria
- Registro No Obligados RUT
- Registro Único Tributario
- Registro Único de Beneficiarios Fin
- Reserva de Números de Document
- Resoluciones Anticipadas y de Cla
- Régimen Tributario Especial- RTE
- Salida de mercancías
- Sistema de Identificación de ESPJ
- Solicitud de Con...ción de Inconsis
- Solicitudes de Certificados de Resi

3 DIRÍGETE AL SISTEMA DE IDENTIFICACIÓN DE ESPJ

Luego haz clic en “Gestión ESPJ”



4 UBICA EL CUADRO DE INICIO

Haz clic en “Inscribir Estructuras Sin Personería Jurídica”

Inicio



Inscribir Estructuras Sin Personería Jurídica

Realiza la inscripción de la Estructura Sin Personería Jurídica.

Paso a paso

Expedición del Número de Identificación de las Estructuras sin Personería Jurídica (NIESPJ) no obligadas a inscribirse en el Registro Único Tributario (RUT)

5 DILIGENCIA LA INFORMACIÓN

Información de la Estructura Sin Personería Jurídica

Tipo de Estructura Sin Personería Jurídica Selección al tipo de estructura	Nombre de la Estructura Sin Personería Jurídica Escribe aquí el nombre
Identificador asignado por el administrador Escribe aquí el identificador	NIESPJ asignado por la DIAN id="NIESPJ" asignado por la DIAN
Fecha de creación	Fecha de terminación
Fecha inicio de administración	Fecha fin de administración

Continuar Salir

Después de diligenciar la información de la Estructura Sin Personería jurídica da clic en el botón “Continuar”.

¡Ten en cuenta!

La fecha de terminación de la ESPJ no se debe incluir en el registro inicial.

6 CARGA EL DOCUMENTO SOPORTE

Cargar documento soporte

Carga el documento soporte correspondiente a la inscripción. Este documento debe tener un peso máximo de 50 MB y el formato debe ser PDF

Cargar documento

Generar registro Salir

Carga los documentos dando clic en el botón.



7 GENERA EL REGISTRO

Cargar documento soporte

Carga el documento soporte correspondiente a la inscripción. Este documento debe tener un peso máximo de 50 MB y el formato debe ser PDF

Cargar documento

Documento Cargado

No Radicado	Nombre Documento	Fecha de Carga	Acciones
29220	DIAN-26871000092900.pdf	21/01/2022 02:13	 

1 total

Generar registro Salir

Después de cargar la información, da clic en el botón “Generar registro”.

Paso a paso

Expedición del Número de Identificación de las Estructuras sin Personería Jurídica (NIESPJ) no obligadas a inscribirse en el Registro Único Tributario (RUT)

8 VERIFICA EL REGISTRO

Generar documento

Estás a punto de Finalizar la inscripción! Por favor continúa con los siguientes pasos:

1. Verifica 2. Presenta

Verifica la información suministrada

Hemos generado el PDF de la inscripción, asegúrate que toda la información esté correcta. De no ser así, puedes editar la información correspondiente y realizar nuevamente el proceso de "Generar documento".

Descargar Borrador Confirmar Registro

Salir

Una vez verificada la información haz clic en el botón "Confirmar Registro".

9 CONFIRMA EL REGISTRO

Si estás de acuerdo con la información suministrada, haz clic en el botón "Si".

¿La información suministrada es correcta?

Si la información suministrada es correcta, da clic en **Si**. Si deseas corregir la información, da clic en **Editar información**.

Editar información

Si

10 PRESENTA EL REGISTRO

Generar documento

Tu documento para la inscripción ya fue verificado !

1. Verifica 2. Presenta

Firma y presenta tu documento.

Debes firmar tu documento para formalizar la inscripción.

Firmar y Presentar

Una vez se verifique la inscripción de la documentación, haz clic en el botón "Firmar y presentar".

Paso a paso

Expedición del Número de Identificación de las Estructuras sin Personería Jurídica (NIESPJ) no obligadas a inscribirse en el Registro Único Tributario (RUT)

11 FIRMA EL REGISTRO

Firmar documento

Documento recibido

Por favor ingresa los siguientes datos para tu firma

Clave dinámica

Escribe la clave dinámica

¿Necesitas la clave dinámica?
[clic aquí](#)

Clave de tu Firma Electrónica

Escribe la clave de tu Firma Electrónica

Firmar documento

Una vez registres la clave dinámica y la firma electrónica, haz clic en el botón "Firmar documento".

12 AL FINALIZAR EL PROCESO

El sistema te generará el PDF con la presentación del Formato 2706 "Registro de Estructuras sin Personería Jurídica No Obligadas a Inscripción en el RUT" el cual te mostrará el NIESPJ asignado.

Apréndelo en

Una **DIAN**
X3

PASO A PASO

EXPEDICIÓN DEL NÚMERO DE IDENTIFICACIÓN DE LAS ESTRUCTURAS SIN PERSONERÍA JURÍDICA (NIESPJ) NO OBLIGADAS A INSCRIBIRSE EN EL REGISTRO ÚNICO TRIBUTARIO (RUT)

R U B

REGISTRO ÚNICO DE BENEFICIARIOS FINALES

Consulta esta información en www.dian.gov.co y nuestras redes sociales:



Facebook/diancol



Dian



@DianColombia



@diancolombia



/company/
/diancolombia



MINISTERIO DE HACIENDA Y
CRÉDITO PÚBLICO