

Apréndelo en

Un **DIAN**
X3



PASO A PASO

PARA ACCEDER A LA
DECLARACIÓN SUGERIDA
DE RENTA

DIAN[®]
POR UNA COLOMBIA MÁS HONESTA



El emprendimiento
es de todos

Minhacienda

PASO 1

Si estás inscrito en el **RUT** y tienes cuenta de usuario, ingresa al Portal transaccional www.dian.gov.co como **"Usuario Registrado"** a nombre propio.



Si estás inscrito en el **RUT** y **NO** tienes cuenta de usuario, ingresa como **"Usuario Nuevo"** y habilita la cuenta.

Luego, ingresa como **"Usuario Registrado"** a nombre propio.



Si **NO** estás inscrito en el **RUT**, ingresa al siguiente link: [Rut Virtual Inscripción](#) para tramitar tu inscripción al **RUT**

Una vez tengas el RUT, habilita tu cuenta e ingresa por **"Usuario Registrado"** a nombre propio.

PASO 2

Una vez ingreses como **"Usuario Registrado"** haz clic en la opción **Diligenciar y presentar Formulario 210**.

Mis actividades
Martes

Comunicados

A su correo electrónico Ir a visualizar los correos recibidos

Próximos vencimientos

ago-23 Decl. Rta y Compl o Ingr y Patr P J y Asim. P. N y Asim no Res y Sucs Iliq Caus no Res Grav 2020

ago-23 Decl. Rta y Complem. Pers. Naturales y Asimil. Res. y Sucs. Iliq. Caus. Res grav 2020

Sus obligaciones

No presenta obligaciones

Destacados del mes

Presentación de Información
Colocar Archivos en su Bandeja de Entrada

Consulta obligación
Consultar el estado de sus responsabilidades.

Sus recibos de pago
Pago electrónico o impresión.

Numeración de Facturación
Numeración de Facturación

Diligenciar y presentar Formulario 210
Declaración de renta y complementario personas naturales o declaración sugerida para quienes aplica.

Atención inmediata

Su clave a los servicios DIAN ha caducado, recuerde que debe cambiarla.

Gestionar mi firma Electrónica.

Favoritos

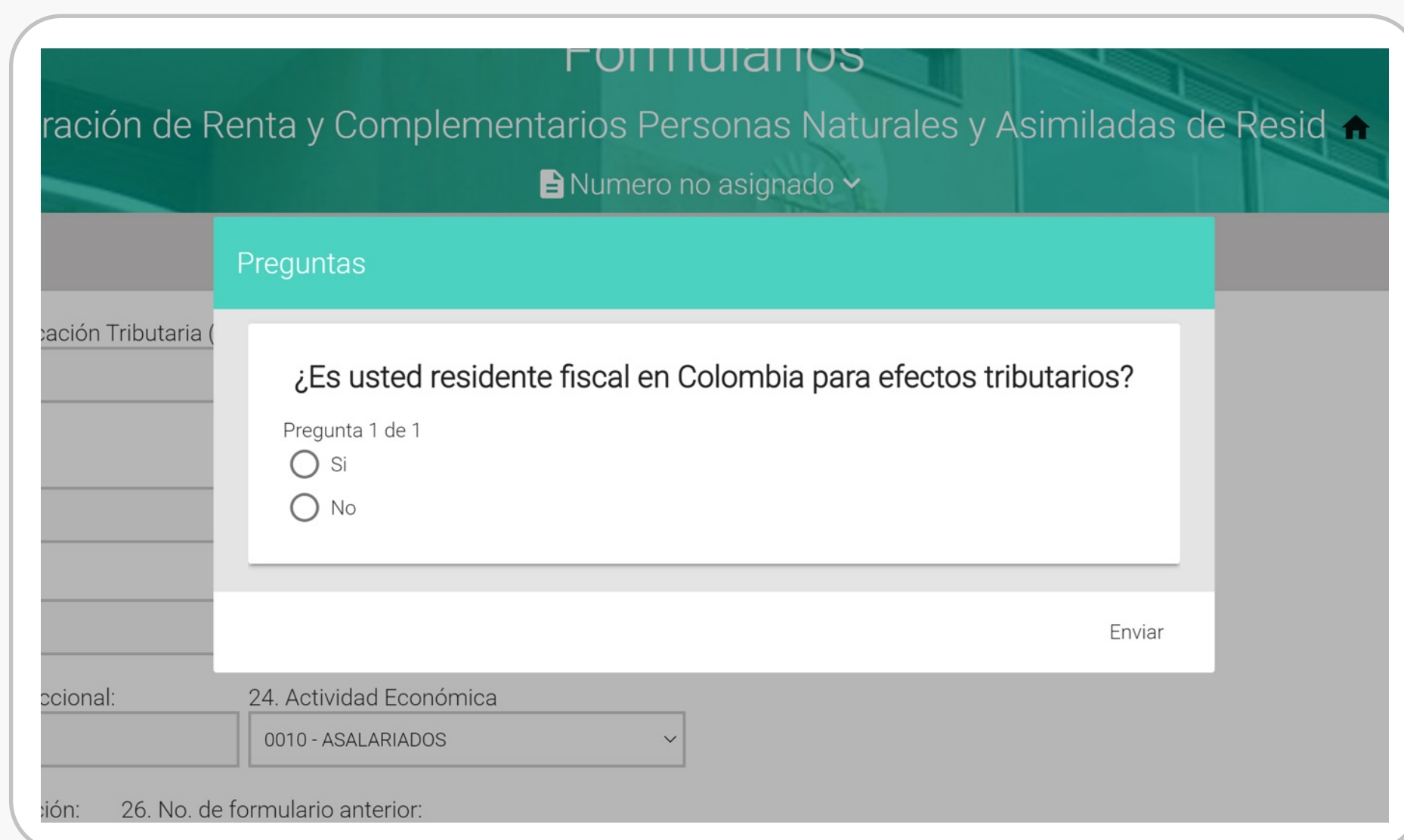
Obtener copia RUT
Descargue su certificado con un solo click.

Actualización RUT
Realice la actualización de su RUT

Diligenciar y presentar Presentación de impuestos

PASO 3

Haz clic en “Año sin asignar” y selecciona 2021, posteriormente haz clic en “Crear”

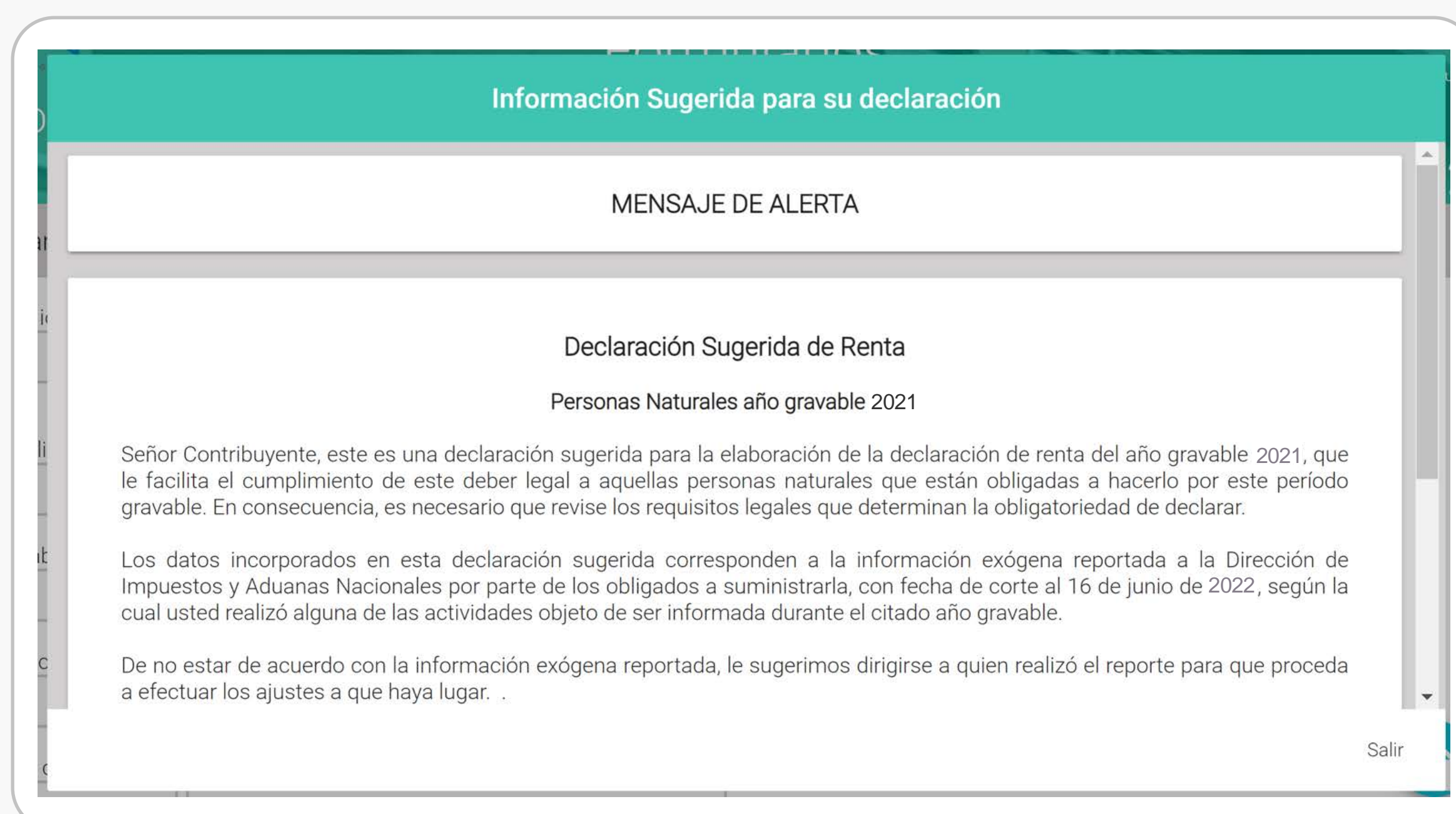


PASO 4

Contesta las preguntas y haz clic en enviar.

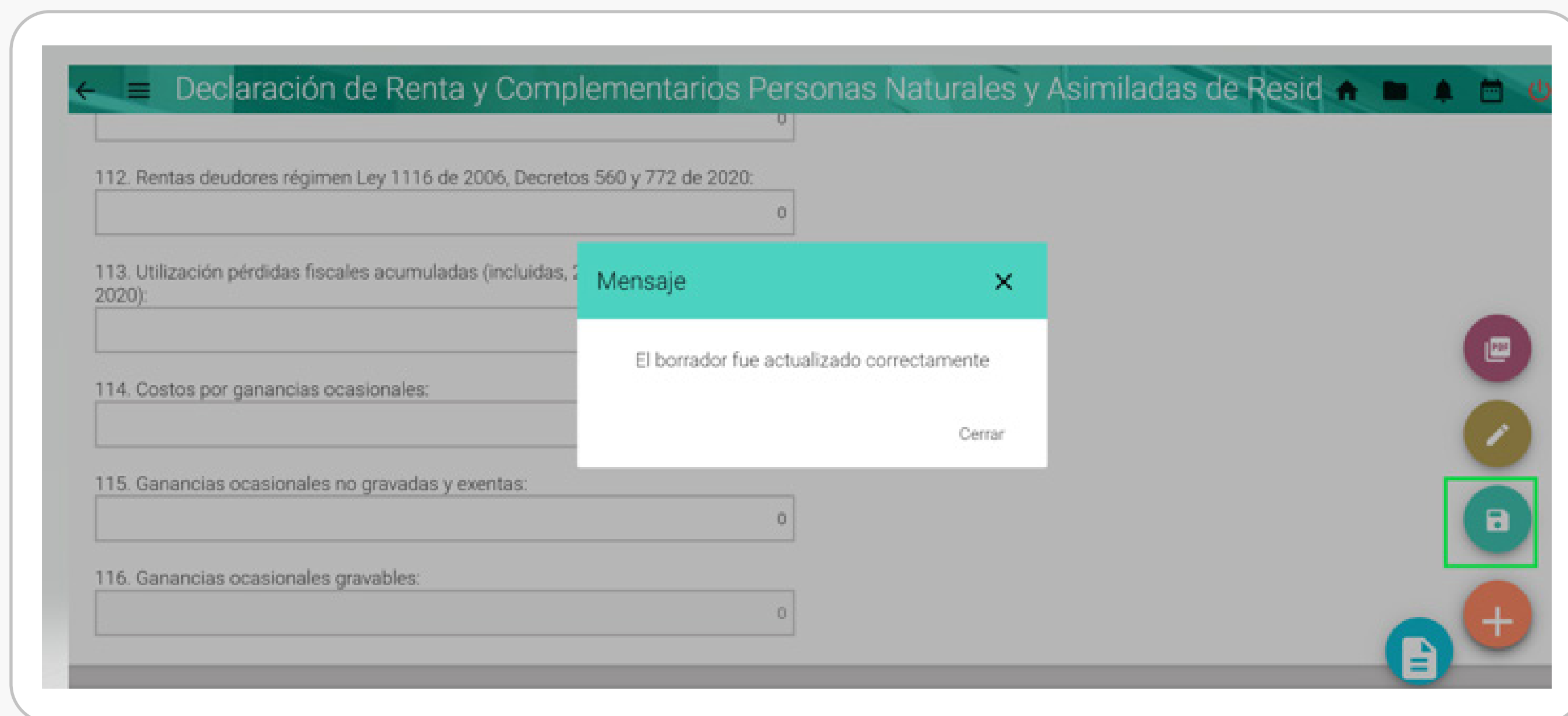
PASO 5

El sistema generará los **términos y condiciones** de la información sugerida para la declaración de renta, léelos atentamente y haz clic en **continuar**



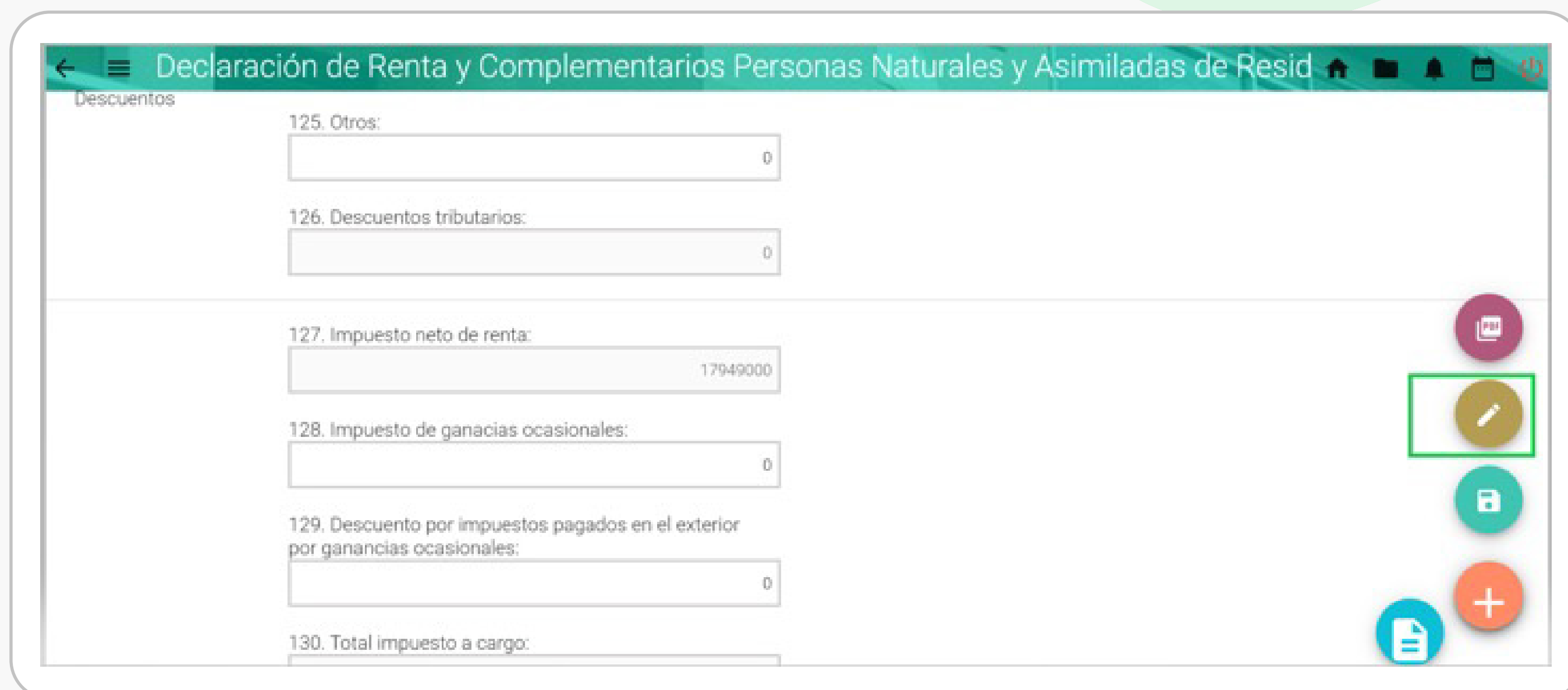
PASO 8

Una vez hayas verificado, ajustado y diligenciado cada una de las secciones del **Formulario 210**, incluyendo las casillas que están en cero y que de acuerdo con tu **realidad jurídica, económica y financiera** debes diligenciar, haz clic en el **botón (+)** se desplegarán otros íconos, haz clic en guardar, allí te aparecerá el siguiente mensaje:

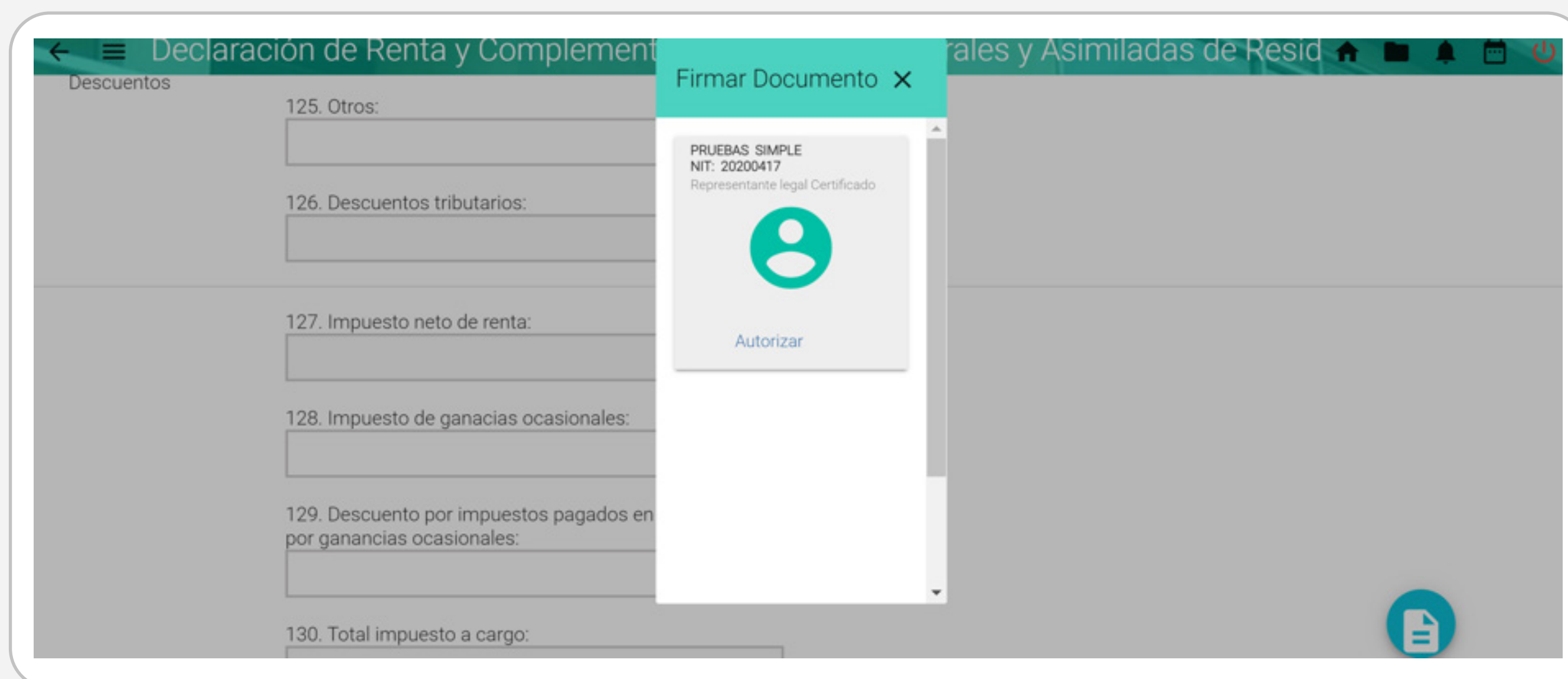


PASO 9

Firma la **declaración** haciendo uso de la firma electrónica haciendo clic en el **botón firmar**.




Posteriormente haz **clic en autorizar y firmar**.

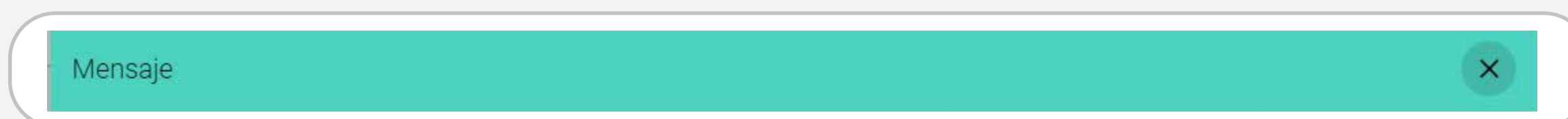


Genera la clave dinámica que será enviada al correo registrado en el **RUT**, cierra la ventana, digita el código y la contraseña de la **Firma Electrónica** y haz **clic en firmar**.

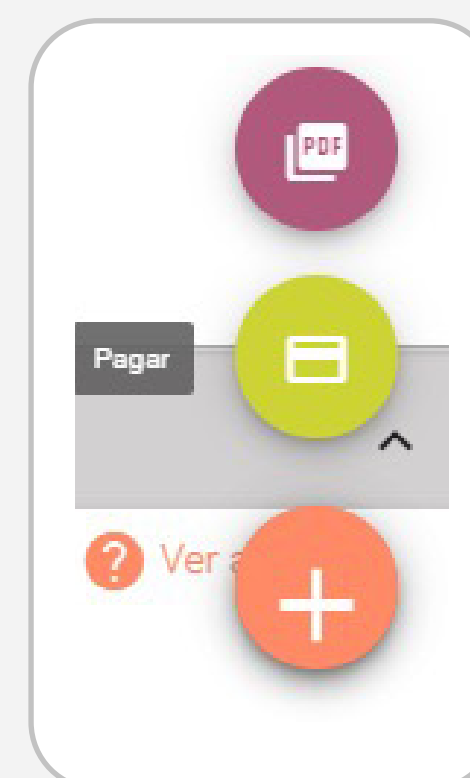
Una vez generado el mensaje de firma exitoso, **haz clic en +**, y luego en el botón presentar



Haz clic en cerrar en el mensaje



Se habilitará el **botón PDF** y el **pago vía electrónica**.



Si se genera un valor a pagar, hazlo a través del servicio de pago electrónico. Puedes obtener más información aquí: [Medios de pago de impuestos](#)

Si no haces uso de esta opción, imprime dos (2) copias del **Formato 490** y llévalas al banco o al corresponsal bancario para que realices el pago de la obligación. Imprime 2 copias de la declaración definitiva, **fírmalas y preséntalas** de manera presencial ante el banco. Si la declaración genera saldo a pagar, diligencia la casilla 980. **"Pago total" del formulario 210.**

Recuerda, el cajero del banco debe entregarte una (1) copia del **Formulario 210** y/o del recibo de **pago 490** debidamente sellados. Si haces el pago en un corresponsal bancario te será entregada una tirilla como soporte del pago. El Portal transaccional de la **DIAN** no permite imprimir el formulario sin diligenciar. Ten presente no utilizar formularios fotocopiados.